

---

# TORINO

Nicht eine unsichtbare Befestigung oder formal auf ein Minimum reduzierter Rahmen sind hier Intention und Anspruch – ganz im Gegenteil.

Die Modellreihe **TORINO** nimmt die Halterung der Schilder in den Fokus. Mit ihrem farbintensiven, titangrauen Softtouchlack und der edlen, matten Oberfläche schaffen sie zusammen mit dem Echtglas eine hochwertige Ästhetik. Die findet sich durchgängig bei allen Anwendungen für den Innen- und Außenbereich – vom Türschild und Wegweiser über Deckenhänger, Fahnschilder und Innenstelen bis hin zum Firmenschild vor dem Gebäude.

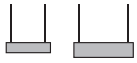
 **Produkte**  
ab Seite 181

**Zubehör**  
ab Seite 189



Maßstab 1:1  
TORINO Türschild

## Deckenhänger



## Fahnschilder



doppelseitig

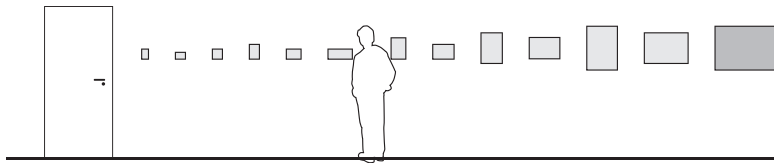


Direktbe-  
schriftung



Papierflexibel

## Türschilder/Wegweiser/Hauptwegweiser/Außenschild



## Außenaufsteller

## Innenaufsteller





Die Modellreihe bietet ein durchgängiges Angebot für den Innen- und Außenbereich – und dabei für praktisch jede Anwendung eine form-schöne, hochwertige Lösung.

## Außenaufsteller



Als Beschriftungsträger dienen auf beiden Seiten jeweils zwei satinierte Scheiben aus Einscheibensicherheitsglas (ESG) im Format 1.000 x 1.000 x 6 mm. Sie werden über Edelstahl Abstandhalter (Ø 22 mm | 15 mm Abstand) an den seitlichen Pfosten aus silberfarben eloxiertem Aluminium (66 x 66 x 2.000 mm) befestigt. Die Pfosten sind für eine Montage in das Fundament um 500 mm verlängert.

Format Aufsteller H x B [mm]	Profilstärke T [mm]	Beschriftungs- fläche 2 Stk. H x B [mm]	ID-Nummer
2.000 x 1.000*	108	1.000 x 1.000	3250 

\* Beschriftungsträger ist geteilt.  
Individuelle Formate auf Anfrage.




Innenaufsteller – Acryl



Der Beschriftungsträger aus Acryl im Format 1.800 x 500 x 20 mm wird zwischen einem Standfuß aus Stahl mit 5 mm Stärke montiert. Der Fuß im Format 200 x 200 mm (pro Seite) ist in titangrau mit Softtouchlack oberflächenbehandelt. Zwei Schrauben halten den Beschriftungsträger.

klar

Format Aufsteller H x B [mm]	Ausführung	Beschriftungsfläche H x B [mm]	ID-Nummer
1.800 x 500	klar	1.600 x 500	3223 
1.800 x 500	satiniert	1.600 x 500	3224

satiniert



Innenaufsteller – ESG



Pro Seite dienen jeweils zwei satinierte Scheiben aus Einscheibensicherheitsglas (ESG) 750 x 500 x 6 mm als Beschriftungsträger. Sie werden über Edelstahlabstandhalter (Ø 22 mm mit 15 mm Abstand) am umlaufend silberfarben eloxierten Aluminiumrahmen montiert. Die am Rahmen bündig befestigten Bodenplatten sind in RAL 9007 silber lackiert.


Format Aufsteller H x B [mm]	Profilstärke T [mm]	Beschriftungsfläche 2 Stk. H x B [mm]	ID-Nummer
1.510 x 500	45	750 x 500	3268



## Deckenhänger – Direktbeschriftung



Lieferung inklusive 2 x 1,5 m Stahlseil und Pressösen.

Format ESG-Scheibe H x B [mm]	Material ESG Stärke T [mm]	Adapteranzahl und -Format H x B [mm]	ID-Nummer
148 x 600	8	2 Stk. 168 x 20	3187
210 x 800	8	2 Stk. 230 x 20	3184 




### Zubehör:

Automatik	anstelle Haken	3851
-----------	----------------	------



Zur formschönen Befestigung an der Decke empfehlen wir Ihnen unsere Automatik – bitte separat bestellen!

Pro Schild werden 2 Stück der Automatiken benötigt.



Optional:  
**Deckenautomatik**  
S. 186

inklusive:  
**Pressösen**

**Auf Wunsch mit Beschriftungs-**  
**service.** Bitte anfragen!

**Fahbenschild** – ESG-Scheiben *papierflexibel*



Für eine flexible Beschriftung (beispielsweise mit Fluchtwegzeichen oder Folieneinlagen), inklusive Adapter.

Schildformat H x B [mm]	Material ESG Anzahl x Stärke	Adapteranzahl und -Format H x B [mm]	ID-Nummer
148 x 148	2 x 4 mm	1 Stk. 168 x 35	7750
180 x 215	2 x 4 mm	1 Stk. 200 x 35	3205
148 x 337	2 x 4 mm	1 Stk. 168 x 35	7748
210 x 297	2 x 4 mm	1 Stk. 230 x 35	3202



**Modularer Wegweiser** – Wandmontage *papierflexibel*



Diese modularen Wegweiser können individuell zusammengestellt werden und dienen im Innen- und Außenbereich als Etagenwegweiser, beispielsweise für Zimmer-, Flur- oder Firmenübersichten. Sie bestehen aus zwei Wandadaptern (Aluminium, 35 mm breit), die titangrau mit einem Softtouchlack oberflächenbehandelt sind und Glaspaneelen aus Acryl oder Glas (ESG) mit einer Materialstärke von 8 mm. Die Beschriftung erfolgt über Folienplotts oder direkt auf die Flächen. Im Innenbereich ist auch eine Sandwich-Bauweise mit zwei 4 mm starken Scheiben möglich – dann kann die Beschriftung durch eine Folieneinlage (transparent oder Milchglasoptik) erfolgen.

Schildformat H x B [mm]	ID-Nummer
Auf Anfrage	3226

**Wir freuen uns auf Ihre individuelle Anfrage.**





## Türschild/Wegweiser – Wandmontage *papierflexibel*



Individuell zusammenstellbare Wegweiser, die als Etagenwegweiser beispielsweise für Zimmer-, Flur- oder Firmen-übersichten dienen können.

Schildformat H x B [mm]	Bezeichnung	Material ESG Anzahl x Stärke	Adapteranzahl und -Format H x B [mm]	Schraubmontage ID-Nummer
148 x 105	Ca. DIN A6 hoch	2 x 4 mm	1 Stk. 168 x 20	3153
105 x 148	Ca. DIN A6 quer	2 x 4 mm	1 Stk. 125 x 20	3174
148 x 148	Türschild 148	2 x 4 mm	1 Stk. 168 x 20	3190
210 x 148	Ca. DIN A5 hoch	2 x 4 mm	1 Stk. 230 x 20	3146
148 x 210	Ca. DIN A5 quer	2 x 4 mm	1 Stk. 168 x 20	3171
148 x 337	Wegweiser	2 x 4 mm	2 Stk. 168 x 20	3179
297 x 210	Ca. DIN A4 hoch	2 x 4 mm	2 Stk. 317 x 20	3141
210 x 297	Ca. DIN A4 quer	2 x 4 mm	2 Stk. 230 x 20	3167
420 x 297	Ca. DIN A3 hoch	2 x 4 mm	2 Stk. 440 x 20	3136
297 x 420	Ca. DIN A3 quer	2 x 4 mm	2 Stk. 317 x 20	3163
594 x 420	Ca. DIN A2 hoch	2 x 4 mm	2 Stk. 614 x 20	7627
420 x 594	Ca. DIN A2 quer	2 x 4 mm	2 Stk. 440 x 20	7628
594 x 841	Ca. DIN A1 quer	1 x 8 mm	2 Stk. 614 x 20	8059

Wandadapter aus Aluminium, titan-grau (Softtouch-lack)



## Türschild – Zusatz Frei/Belegt

Zusätzliche, modulare Türschild-Zusätze (auch nachträglich ergänzbar) bzw. Türschild-Kombinationen mit Frei/Belegt-Anzeigen.

Bezeichnung	ID-Nummer
Universalanzeige frei   belegt	6035



## ○ Zubehör – Folieneinlagen



Folieneinlagen in Milchglasoptik, blanko zum Selbstbeschriften mit Laserdrucker, geliefert. Angestanzt am DIN A4 Bogen für Schildformate < DIN A4.

Format H x B [mm]	Foliendicke [µm]	für Schild H x B [mm]	5 Blatt ID-Nummer	10 Blatt ID-Nummer	50 Blatt ID-Nummer
147 x 104	95	148 x 105		3156	3157
147 x 147	95	148 x 148		3197	3198
209 x 147	95	210 x 148		3151	3152
147 x 336	95	148 x 337	3183		
296 x 209	95	297 x 210		3145	
419 x 296	95	420 x 297	3139		
179 x 214	95	180 x 215	3209		

