
SCHAUKÄSTEN

Für uns ganz einfach: die Anforderung, auch im Außenbereich, Dokumente und Drucke auf Papier zu präsentieren. **SCHAUKÄSTEN** müssen dabei vor Wind und Wetter schützen, leicht zugänglich aber sicher abgeschlossen und bestenfalls noch beleuchtet sein.

Ob Plakate von Veranstaltungen, Speisekarten bei Restaurants oder Dokumente, die von Behörden aus rechtlichen Gründen »im Original« gezeigt werden müssen – dazu stehen eine Reihe von Schaukästen mit zahlreichen Optionen gut und günstig zur Verfügung.



Maßstab 1:1
DESIGNSCHAUKASTEN Modell W

Viele Behörden, Vereine und Geschäfte nutzen die Möglichkeiten von Schaukästen. Einfach im Handling und mit wenig Aufwand lassen sich so die jeweils aktuellen Informationen zugänglich machen.



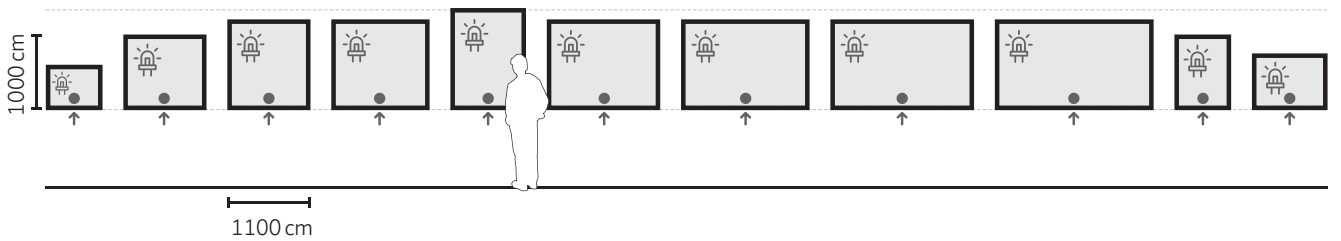
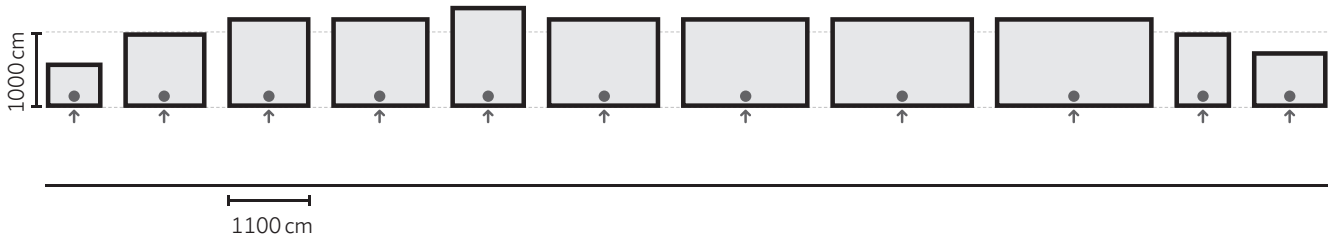
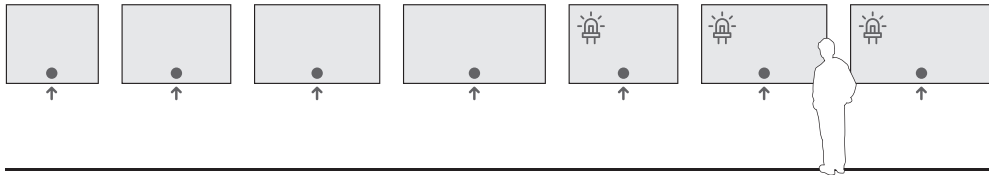
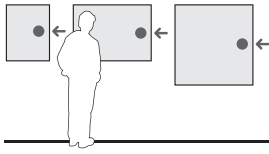
Außen-/ Innenschaukasten



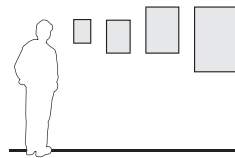
Öffnungsrichtung



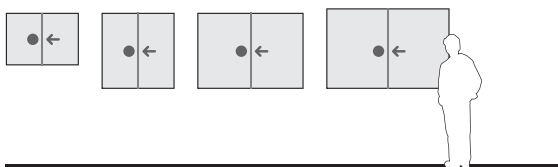
mit LED-Beleuchtung lieferbar



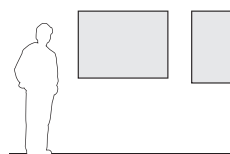
Klapprahmen



Innenschaukasten



Magnettafel



● Modell A »Economy«



Ein stabiler und formschöner Außenschaukasten – das Modell A »Economy«. Zur Wand- oder Ständermontage geeignet und optional mit Beleuchtung lieferbar. Bestehend aus einem Rahmen in silberfarben eloxiertem Aluminium (E6/EV1), die Rückwand (magnethaftend) ist nach RAL 9016 in verkehrsweiß lackiert. Mit einer Verglasung aus Einscheibensicherheitsglas (ESG) und zwei Sicherheitsschlössern im unteren Blendrahmenprofil. Auf Anfrage auch in »Black Line« oder in ihrer Wunschfarbe lackiert erhältlich.


Format H x B [mm]	Tiefe T [mm]	Sichtfläche H x B [mm]	Anzahl möglicher DIN A4 Seiten	ID-Nummer beleuchtet	ID-Nummer unbeleuchtet*
1.055 x 1.230	50	940 x 1.120	15		10041
1.055 x 1.452	50	940 x 1.340	18	10045	10042
1.050 x 1.670	50	940 x 1.560	21	10046	10043
1.050 x 1.890	67	920 x 1.760	24	10047	10044



* Diese hier aufgeführten Außenschaukästen können mit zwei BERLIN Pfosten ausgestattet werden. Wir empfehlen dazu die Variante BERLIN Basic Profil quadratisch 66 x 66 mm, 1-fach, siehe Seite 88.

**Gleichmäßig
ausgeleuchtete
Fläche mit
enormer
Leuchtkraft!
Bis zu 1.200 lm
(Lumen)**

Weitere Artikel
mit LED-Beleuch-
tung finden Sie
auf Seite 232.



● Modell F »Economy«



Rechteckiger Aluminiumrahmen für die Wandmontage. Ausführung mit - Rückwand: verzinktes Stahlblech (magnethaftend) weiß. Verglasung aus Einscheibensicherheitsglas (ESG). Auf Anfrage auch in »Black Line« oder in ihrer Wunschfarbe lackiert erhältlich.



Format Aufsteller H x B [mm]	Tiefe T [mm]	Sichtfläche H x B [mm]	Anzahl möglicher DIN A4 Seiten	ID-Nummer
755 x 585	38	940 x 1.120	15	10048
755 x 1.045	45	940 x 1.340	18	10049
1.075 x 1.045	45	940 x 1.560	21	10050





● Modell i »Economy«



Rechteckiger Aluminiumrahmen mit Kunststoffecken für die Wandmontage – durch die Schiebetüren ist dieses Modell besonders bei beengten Raumsituationen eine ideale Lösung.

Rahmen aus silberfarbenem eloxiertem Aluminium (E6/ EV1), einer Rückwand (magnethaftend) nach RAL 9016 in verkehrsweiß lackiert, zwei führungsgelagerten Schiebetüren mit Sicherheitsschloss und einer Verglasung aus Einscheibensicherheitsglas (ESG). Auf Anfrage auch in »Black Line« oder in ihrer Wunschfarbe lackiert erhältlich.




Format Aufsteller H x B [mm]	Tiefe T [mm]	Sichtfläche H x B [mm]	Anzahl möglicher DIN A4 Seiten	ID-Nummer
696 x 966	50	610 x 880	8	11297 
1.006 x 966	50	920 x 880	12	11298 
1.006 x 1.406	50	920 x 1.320	18	11299 
1.065 x 1.630	50	920 x 1.540	21	11300 

● Designschaukasten **Modell W** – mit Passepartout



Ein besonders flacher, höchst ästhetischer Außenschaukasten mit Front aus Einscheibensicherheitsglas (ESG) und grauer Passepartout-Optik in RAL 7016 anthrazitgrau lackiert. Schutz vor Diebstahl und Vandalismus durch zwei Sicherheitsschlösser – und wetterfest durch eine umlaufende Gummidichtung. Verwindungsfreier Rahmen aus silberfarben eloxiertem Aluminium (E6/EV1), Rückwand aus verzinktem Stahlblech, magnethaftend, einliegende Flügeltür, 4 mm Einscheibensicherheitsglas (EGS), abschließbar.

Format H x B [mm]	Tiefe T [mm]	Sichtfläche H x B [mm]	Anzahl möglicher DIN A4 Seiten	ID-Nummer beleuchtet	ID-Nummer unbeleuchtet
600 x 750	70	488 x 638	3	10623	10612
750 x 1.000	70	638 x 888	6	10633	10622
1.000 x 750	70	888 x 638	6	10632	10621
1.000 x 1.100	70	888 x 988	8	10624	10613
1.200 x 1.300	70	1.088 x 1.188	15	10626	10615
1.200 x 1.500	70	1.088 x 1.388	18	10628	10617
1.200 x 1.700	70	1.088 x 1.588	21	10629	10618
1.200 x 1.900	70	1.088 x 1.788	24	10630	10619
1.200 x 2.100	70	1.088 x 1.988	27	10631	10620
Hochformat					
1.200 x 1.100	70	1.088 x 988	12	10625	10614
1.350 x 1.000	70	1.238 x 888	16	10627	10616



● Aluminium Klapprahmen

Hochwertige Klapprahmen aus Aluminium für Plakate und Werbung. Verfügbar in den Farben Schwarz und Silber.



Format H x B [mm]	Tiefe T [mm]	Geignete für Einleger	ID-Nummer silber	ID-Nummer schwarz
327 x 240	25	DIN A4	11089	11093
450 x 327	25	DIN A3	11090	11094
624 x 450	25	DIN A2	11091	11095
871 x 624	25	DIN A1	11092	11096



● Edelstahl Magnettafel

Hochwertige Magnettafel für horizontale oder vertikale Wandbefestigung. Für handelsübliche Magnete geeignet.

Format H x B [mm]	Tiefe T [mm]	ID-Nummer
900 x 1.200	13	10662
965 x 600	13	10663



Optisch anspruchsvoll Dank durchscheinendem Edelstahl.

● Magnete

Kraftvolle Magnete mit einer Haftkraft von 3 Newton.



Durchmesser [mm]	Stückzahl	ID-Nummer
16	10	3536