

# Information

Gesamtkatalog 2025

Leit- und Orientierungssysteme



1

MOEDEL



*Bitte aufklappen!*

**Zeichenerklärung** ↪

## Zeichenerklärungen und wichtige Produkthinweise



**Direktbeschriftung** – das Motiv wird direkt und dauerhaft (z. B. mit UV-Druck) auf das Schild aufgebracht, ohne weitere Platte(n).



**Witterungsbeständig** – diese Produkte halten jedem Wetter stand, egal ob Kälte, Frost, Sonne, Regen oder UV.



**Papierflexibel** – die Beschriftung wird auf einen Zwischenträger gedruckt. Dies ermöglicht den flexiblen Einsatz der Schilder.



**Vormontiert** – spart Zeit beim Aufbau. Das spart Arbeit und vereinfacht alles weitere spürbar.



**Flächenlicht** – gleichmäßig hinterleuchtete Flächen – mit verschiedenen Lichttechniken realisierbar.



**Schraubmontage** – wenn Kleben nicht möglich oder sinnvoll ist – die klassische Art der Befestigung.



**Beidseitig beschriftbar** – bei diesen Produkten können beide Seiten (z. B. Aufstellern) beschriftet werden.



**Klebmontage** – bei allen Modellreihen sind die papierflexiblen Schilder auch zur Klebmontage erhältlich.



**LED-Beleuchtung** – Integration einer energiesparenden Beleuchtung mit LED-Technik.



**Saugertechnik** – die Abdeckung wird mit einem Sauger geöffnet; als Entnahmesicherung geeignet oder wenn keine Schiebetechnik möglich ist.



**LED-Beleuchtung mit Solar** – bei dieser Option werden die LEDs direkt über integrierte Solarzellen versorgt.



**Geprüfte Statik** – statische Berechnungen auf Grundlage der Normen EN 1 und EN 2; verbindliche Werte für die Windlastzone II (Binnenland).



**Bestseller** – Vertrauen Sie auf die guten Erfahrungen langjähriger Partner und Kunden!



**Entnahmesicher** – papierflexible Schilder, mit der Entnahmesicherung kann man den Diebstahl der Inhalte verhindern.



**Barrierefreiheit** – Produkte mit diesem Zeichen können auch in taktiler Version bestellt werden. *Siehe auch das Kapitel Barrierefreiheit/Inklusion!*



**Economy!** – Eine besonders preiswerte Variante – nicht schlechter, nur beispielsweise in größerer Menge hergestellt.



**Fluchtweg** – Optimales Schilderformat für Fluchtweg- und Brandschutzzeichen.



**Individual-Farben** – die angebotenen Farben beziehen sich auf unsere Standardartikel. Für spezielle Farben oder Formate bietet unser Individual-Service vielfältige Möglichkeiten: *einfach anrufen!*

Montagematerial (Schrauben, Dübel und Kleber) sind, sofern nicht anders angegeben, nicht im Lieferumfang enthalten. Technische Änderungen im Sinne des Fortschrittes sowie unwesentliche Abweichungen in Form und Farbe behalten wir uns vor. Aufgrund technischer Gegebenheiten kann es minimale Abweichungen bei angegebenen ca.-DIN-Formaten geben. Für Fehler, die sich nach dem Druck ergeben, kann keine Haftung übernommen werden. Die Allgemeinen Geschäftsbedingungen der Schilderfabrikation Moedel GmbH Werk II finden Sie in den Preislisten und im Internet unter [www.beschildern.de](http://www.beschildern.de).

**Alle Maße sind, wenn nicht anders angegeben, immer in Millimeter (mm)**

ESG = Einscheiben-Sicherheits-Glas  
WLZ = Windlastzone

Gültig ab 1. Januar 2025



## Impressum:

**Gestaltungskonzept:** designgruppe koop

**Text:** Andreas Koop (designgruppe koop)

**Fotografie:** Fotostudio Ingo Böhle


**Satz/Grafik:** M. Mayer

© Schilderfabrikation MOEDEL GmbH – Werk II

---

# Inhalt

Das Unternehmen	<b>4</b>	
»MOEDEL-Individual«	<b>6</b>	
Barrierefreiheit und Inklusion	<b>8</b>	
Das Team, der Service	<b>10</b>	
Das Thema Nachhaltigkeit	<b>12</b>	
Projektbeispiele	<b>13</b>	
<b>Die Modellreihen</b>	<b>16</b>	<b>LMH Studioline</b>
	30	<b>MADRID</b>
	82	<b>BERLIN</b>
	106	<b>ORLANDO</b>
	118	<b>FRANKFURT</b>
	128	<b>SYDNEY</b>
	132	<b>CITY-GUIDE</b>
	144	<b>SCHAUKÄSTEN</b>
	152	<b>RIO</b>
	176	<b>MONACO</b>
	180	<b>TORINO</b>
	190	<b>GALERIE</b>
	202	<b>KAIRO</b>
	206	<b>MAXI</b>
	210	<b>Barrierefreiheit</b>
	222	<b>Befestigungen</b>
	226	<b>Piktogramme</b>
	234	<b>GO2/INDOOR Navigation</b>



↑ Erhabene Elemente für taktile Pläne werden im UV-Schichtdruck individuell im Haus produziert.

→ Werk II mit dem Showroom in Amberg.



← Martin Moedel leitet in zweiter Generation den Betrieb.

↓ Fräsmaschine für zahllose Möglichkeiten in der Herstellung.



---

# Seit über 45 Jahren Qualität »Made in Germany«

Als kleine Siebdruckerei 1974 von Helmut Moedel gegründet, zählt das Unternehmen heute **mehr als 100 Mitarbeiter** – mit zwei Produktionsstandorten in Amberg. Von Anfang an war der **Umgang** sowohl innerhalb des Teams als auch mit unseren Kunden einer der wichtigsten Erfolgs- und Motivationsfaktoren. Selbstverständlich ist für uns die Erfüllung von **Sozialstandards** und ganz wesentlich die **Standorttreue** zu unserem „Gründungsort“ Amberg – und dem **Wirtschaftsstandort Deutschland**.

Unternehmerisches Denken, optimierte Produktionsverfahren und Prozesse, **kompetente Mitarbeiter** und Raum für neue Ideen haben die Firma seit ihrer Gründung geprägt – und sind Grundlage eines nachhaltigen Erfolges. Regelmäßige **Investitionen** in den Maschinenpark und in **Neuentwicklungen** machen den Betrieb zu einem Vorreiter am Markt.

Dabei hat sich Werk II auf **Leitsysteme** und **Objektbeschilderungen** spezialisiert, dessen Produktlösungen seit Jahrzehnten dafür sorgen, dass Menschen schnell und sicher ihr Ziel finden. Eines steht dabei weiterhin im Fokus: innovative, nachhaltige Produkte herzustellen, die in Bezug auf Design, Service, **Nachhaltigkeit und Qualität** führend sind.

Bereits seit 2007 beschäftigt sich das Unternehmen zudem und intensiv mit **barrierefreien Produkten** für blinde und sehgeschwache Menschen. Handlaufschilder, tastbare Lagepläne und Bodenleitsysteme sorgen nicht nur für Information und Orientierung, sondern schützen auch vor Gefahren und Unfällen – und sichern die Einhaltung gesetzlicher Standards.

**Analog und digital:** Moedel bietet parallel digitale Beschilderungen und **digital signage-Systeme** – Raumbuchungslösungen, Medienstelen für den Innen- und Außenbereich... bei denen immer ein besonderer Wert auf eine verständlich und intuitive Bedienung gelegt wird.

Neben neuen Entwicklungen wird auch das bestehende Sortiment regelmäßig optimiert und erweitert. Dazu gehört aktuell die vollkommene **neue Produktlinie LMH Studio-line** – mit einer ästhetischen Verbindung von Holz und Aluminium. In Summe lässt sich sagen, die 15 verschiedenen Modellreihen bieten nicht nur eine große Auswahl, sondern ermöglichen **in jeder Architektur das passende Schilderleitsystem** zu integrieren.



# »MOEDEL-Individual« – denn möglich ist fast alles

Wer hat, der kann: eine eigene Fertigung macht vieles möglich. Zum **Können** kommt auch noch das **Wollen** – unsere Mitarbeiterinnen und Mitarbeiter sind höchst motiviert und fasziniert von neuen Aufgaben. Deshalb sehen Sie dabei zuerst einmal keine Probleme, sondern **Herausforderungen**.

**Serienprodukte** haben selbstredend ihre Vorzüge: schnelle Verfügbarkeit, günstige Preise – doch manchmal braucht es spezielle Lösungen für besondere Aufgaben. Wobei es aber auch meist die Möglichkeit gibt, Serienmodelle zu modifizieren, sei es in Dimension oder Oberfläche (Farbe).

Die Optionen bei **MOEDEL-Individual** sind fast unbegrenzt – der Service geht über die Beratung, den Bau von Mustern und **Prototypen**, bis hin zur Montage vor Ort. Ausgangspunkt dabei kann ein dezidierter, ausgearbeiteter Kundenwunsch sein oder eine gemeinsame **Entwicklungsarbeit**, die über den gesamten Entwurfs- und Umsetzungsprozess geht und am Ende etwas bietet, das in Form und Funktion begeistert.

Neben der kompletten technischen **Ausstattung** hat sich auf diese Weise eine jahrzehntelange **Erfahrung** und Kompetenz über diese verschiedensten Anwendungen und Projekte gesammelt – davon profitieren alle Kunden unmittelbar. Wer Außergewöhnliches leisten will, braucht gute **Partner**: MOEDEL könnte einer davon sein.



## Technische Möglichkeiten und Einrichtungen auf einem Blick:

Maschine zum Fräsen von Kunststoffen, Aluminium, Verbundstoffen...  
Buchstaben aus Acryl.

„3D-Druck“ als UV-Schichtdruck für taktile Elemente.

Folienplotts als Einzelbuchstaben und Druck (Rolle); Kaschierung mit UV-Laminat oder Antirutsch-Laminat – Beschriftung von Schildern und Tafeln.

Lackiererei mit Farbmisch-Anlage.

Digital gesteuerte Einschuss-Anlage für Edelstahl-Kugeln (Braille-Punkte).

Metallverarbeitung für Zuschnitte und die Herstellung von Rahmen, Ständern... (Platten-/Gehrungssäge).

Herstellung von Papierdrucken für Einleger in allen Formaten.

Deutschlandweiter Montageservice durch unsere Partnerbetriebe vor Ort.





↑ Im Wandwegweiser plattenbündig eingelassen papierflexible Module.

➤ Inklusives Leitsystem an einer Schule in Neu-Ulm – mit taktilen Plänen und Türbeschilderungen.

→ Zwei Fotos von Info-Elementen zur »Olympischen Spurensuche« des Münchner Stadtmuseum: Bänke auf dem Olympiabergr und Stelen im Stadt-raum.





← / ↓ Das vielfach international ausgezeichnete inklusive Leitsystem im Landratsamt Ostallgäu.



↑ Taktiles Element im Foyer des Empfangsgebäudes im Oberbayerischen Freilichtmuseum Glentleiten.



→ Tastbarer Plan zur Orientierung in einer Schule.

---

# Barrierefreiheit und Inklusion – zwischen Norm und Form

Wenn man nichts oder nur sehr schlecht sieht, verändert sich die Weltsicht – Wahrnehmung verlagert sich zwangsläufig auf andere Sinne, weshalb das **Zwei-Sinne-Prinzip** für die Barrierefreiheit essentiell ist: damit entweder das **Visuelle** und/oder das **Taktile** erfassbar ist.

Barrierefreiheit hilft kurz gesagt dabei, Hürden zu beseitigen. Dazu gibt es eine Reihe von **Normen**. Manches lässt sich dabei in Millimetern oder Farbwerten definieren, doch meist muss – in Abstimmung auf die jeweilige, spezielle Situation – erst ein Weg dorthin erarbeitet werden.

Die **DIN 18040** als eine Norm im baulichen Kontext, will durch eine barrierefreie Gestaltung der **Lebensräume** allen Menschen – so weit wie möglich – ein selbstbestimmtes Leben ohne **Hindernisse** und fremde Hilfe ermöglichen. Egal, ob es sich um behinderte, alte oder kranke Menschen oder Familien mit Kindern (Kinderwagen!) handelt. Sie fungiert dabei als Empfehlung, bietet aber nicht für alles bereits eine passende **Lösung**.

Nicht weniger anspruchsvoll sind die Vorgaben und **Anforderungen** beim Thema **taktile Beschriftungen** von Handläufen und Türen oder tastbaren Lageplänen, wie auch den entsprechenden Bodenindikatoren (Leitlinien). Dies wiederum regelt u. a. die **DIN 32984**. Ziel ist, eine Wegeleitung und Orientierung für blinde und sehr stark sehbehinderte Menschen.

Nicht zuletzt wegen der vielen Normen, Vorgaben und mitunter **konkurrierenden Anforderungen** gibt es auf diesem Bereich oft eine große **Unklarheit** und Unsicherheit. Zumal sich die Regelwerke nicht immer auf die spezifische, eigene Situation übertragen lassen. Die Notwendigkeit temporärer, flexibler Nutzungen, Auflagen des Denkmalschutzes oder **Rahmenbedingungen** in Altbauten können die Umsetzung von Barrierefreiheit deutlich erschweren. Dabei sind insbesondere gerade öffentliche Gebäude verpflichtet, die DIN 18040 umzusetzen.

Der Bereich Barrierefreiheit und Inklusion hat sich bei Moedel in den letzten Jahren stark vergrößert, was neben dem notwendigen **Wissen** auch für viel **Erfahrung** gesorgt hat – davon konnten bereits viele Kundinnen und Kunden profitieren. Dass dabei die weitreichenden Vorgaben und Limitierungen eine **ästhetische Gestaltung** und hochwertige Umsetzung nicht unbedingt beeinflussen müssen, zeigen bereits diese wenigen Beispiele hier (in Verbindung mit Moedel-Individual umgesetzt).

# Persönliche Beratung von den Spezialisten und Spezialistinnen

Selbst bei Serienprodukten gibt es manchmal noch Fragen nach der – für die **spezifische Situation und Anforderung** – besten Lösung, der sinnvollsten Größe, der Kombinierbarkeit bei modularen Systemen...

... genau dabei helfen unsere persönlichen Beraterinnen und Berater individuell und mit viel **Engagement**. Ziel ist, gemeinsam die beste Lösung für unsere Kunden zu finden – solche, die ökonomisch sind, erweiterbar, im Handling sinnvoll, die einfach funktionieren!

Die vielen **langjährigen Kundenbeziehungen** sind Ausdruck davon, dass bei uns Nachhaltigkeit über die Art des Heizens doch weit hinaus geht. Denn nur zufriedene Kunden kommen wieder, empfehlen weiter... nicht selten entwickeln sich daraus **Partnerschaften**, die mit den gemeinsamen Kompetenzen unerwartete **Lösungen** schaffen.

Auch bei speziellen Anforderungen wie Außen-Leitsysteme oder Barrierefreiheit stehen kompetente Mitarbeiterinnen und Mitarbeiter beratend zur Verfügung. Damit alles am Ende **schnell** und **einfach, wirtschaftlich** und **nachhaltig, hochwertig** und **funktional** umgesetzt werden kann.



**Martin Moedel**  
Geschäftsführer



**Jürgen Brand**  
Berater  
Moedel-Individual



**Annabell Kiener**  
Produktmanagement  
Barrierefreiheit



**Michael Arnold**  
Produktmanagement  
Außenbeschilderung



**Florian Förster**  
Produktmanagement  
Tür-/Raumschilder



**Daniel Bauer**  
Auszubildender  
Beratung/Vertrieb



**Armin Daubenmerkl**  
Projektmanagement  
Produktentwicklung



**Michael Haas**  
Projektkoordination  
Disposition

**Team Vertrieb,  
Beratung und  
Kundenservice**



# Perfektion liegt im Detail und in *fachkundiger Hand*

Mehr als **100 Mitarbeiter**  
sorgen für Qualität und Präzision.



→ Maschine  
zum Fräsen von  
Kunststoffen,  
Aluminium, Ver-  
bundstoffen...  
Buchstaben  
aus Acryl.



→ Lackiererei  
mit Farbmisch-  
Anlage.



# Nachhaltigkeit hat viele Seiten – und bei uns Priorität

Immer dringender und drängender wird klar, wie wichtig **Klimaschutz** ist. Ein Thema, das uns alle betrifft – und gleichermaßen auch verpflichtet, die notwendigen Maßnahmen zu ergreifen um die Bewohnbarkeit der Erde auf lange Sicht zu sichern.

Jedes Unternehmen verursacht durch seine Tätigkeiten unvermeidlich die Emission von Treibhausgasen – beispielsweise durch den verbrauchten Strom, die Heizung, aber auch über die Arbeitswege der Mitarbeiterinnen und Mitarbeiter. Wegen der Größe und Brisanz dieser Herausforderung haben wir zusammen mit einem spezialisierten Beratungsunternehmen **Einsparpotenziale** in unserem Unternehmen herausgearbeitet und konsequent daran gearbeitet. Wo dies nicht möglich war und ist, gleichen wir es über **Kompensationen** aus. Bereits bei der Errichtung von Werk II wurden viele Aspekte bei den Themen (regenerative) Energie, Heizung und ökologischer Baustoffe berücksichtigt.

Doch Umwelt- und Klimaschutz gehen über Fragen von Energie und Ressourcen hinaus. So sind beispielsweise **gute und langlebige Produkte**, die man (bei Vandalismus etc.) reparieren kann und deren Verfügbarkeit eine lange **Nachkaufgarantie** sicherstellt, ein wichtiger und nicht zu unterschätzender Faktor wirklicher **Nachhaltigkeit**. Gutes hält länger, lässt sich erweitern... und am Ende einer hoffentlich jahre- und jahrzehntelangen Nutzung steht durch viele sortenreine Materialien mit hoher **Recyclingquote** und **Recyclbarkeit** eine Rückkehr in den Produktionsprozess.



↑ Blick auf das Dach von Werk II – alle geeigneten Flächen sind mit PV-Modulen bestückt.

← Das Heizwerk, betrieben mit Holzhack-schnitzeln aus der Region

## Aspekte der Nachhaltigkeit in aller Kürze notiert:

**PV-Anlage** mit 190 kW/p Leistung auf den Gebäudedächern.

Hochmoderne Heizung mit CO<sub>2</sub>-neutralen **Holz-Hackschnitzeln**.

Firmengebäude in ökologischer **Holzständerbauweise** errichtet.

Einbau zahlreicher **Glasflächen** zur Nutzung **solarer Erträge** – für eine Verringerung des Heizbedarfs und der Beleuchtung.

**Verzicht auf Flugreisen** bei geschäftlichen Terminen

Konsequentes **Wertstoffmanagement** bei Fertigungsabfällen im Haus.

Das verwendete Aluminium hat einen **Recyclinganteil** von 70%.



## Klinikum rechts der Isar in neuem Schilder-Glanz

Wieder darf sich eine Einrichtung aus dem Gesundheitswesen über ein neues Leitsystem freuen und wieder ist es die Modellreihe **MADRID Silver Line**, die prädestiniert ist für diesen Einsatzzweck. Denn die Serie bietet für die verschiedenen Schildtypen (Türschilder, Wegweiser, Fahnschilder, Deckenhänger, u.a.) viele Standardformate und zudem die Möglichkeit, flexibel auf Kundenwünsche zu reagieren.

Genau diese Eigenschaften machten sich die Verantwortlichen zu Nutze und ließen vom Regensburger Planungsbüro toway! das veraltete Beschilderungskonzept samt grafischer Gestaltung komplett neu entwickeln.

So entstanden verschiedene Routen, denen Farben zugeordnet wurden. Diese Farben wiederholen sich in den Layouts der Schilder und erleichtern so die Orientierung im Klinikum, das aus mehreren Gebäuden besteht und über 1.100 Betten bietet.

Im Eingangsbereich wurde die Hauptübersicht aus **BERLIN Multifix** 45 Profilen hergestellt. Im weiteren Verlauf sind die Schildkörper ebenso aus silberfarbenen eloxierten Aluminiumprofilen, aber aus der Modellreihe **MADRID**. Die Nutzer entschieden sich bei den größeren Schildern für eine Festbetextung der Beschriftungsflächen, die Türschilder werden mit Folien- und Papiereinlagen beschriftet.

[www.mri.tum.de](http://www.mri.tum.de)  
[www.toway.de](http://www.toway.de)

↑ Farbmarkierung zur Kennzeichnung der Station.



## BHS Corrugated Weiherhammer meets MOEDEL

Große Industriehallen bedürfen groß(artig)er Beschilderung. Das war der Grundgedanke für die neue Halle, in der die Endmontage für die wichtigsten Einzelmaschinen zur Herstellung von Wellpappenmaschinen abläuft. Das Innenleben wurde durch BHS selbst geplant, die Hülle im Zuge der Gesamtgebäudeplanung durch das Architekturbüro Furoris-Gruppe aus Chemnitz durchgeführt.

Die Entscheidung fiel klar für die Modellreihe **ORLANDO**. Vorgegebene Bereichsgrenzen ergaben die Aufstellungsorte der Schilder entlang des Mittelgangs. Zur Verankerung der Innenaufsteller wurden die zur flexiblen unterirdischen Energiezuführung der Vormontagebereiche vorgesehenen Deckel der Bodenkanäle mit Gussabdeckungen genutzt.

An den gegenüberliegenden Bereichen nutzte man die Hallensäulen. Die Montage wurde durch den Nachbarbetrieb Faltenbacher DL GmbH ausgeführt.

Die Farbauswahl und Schrift basieren auf der Corporate Identity in Verbindung mit dem festgelegten Farbspiegel für den Neubau der Montagehalle.

Die Beschilderung beschreibt die Adresse der verschiedenen Taktbereiche sowohl für die Anlieferung durch die interne Logistik und für das Montagepersonal, als auch für die Sachbearbeiter und das Konstruktionspersonal aus der Technik.

Statement von Gerald Erl TM / Projektleiter  
Der ausschlaggebende Punkt, der uns zur Zusammenarbeit mit der Fa. MOEDEL bewegt hat, war die große Auswahl der eigens produzierten Schilder und die Professionalität. Bei einem solchen Projekt mit einer Gesamtfläche von 6.300 m<sup>2</sup> müssen unzählige Kleinprojekte wie Zahnräder in einem Getriebe zusammenfinden und miteinander planbar gemacht werden. Ein Profi, der eine Teilaufgabe komplett liefert, erleichtert das Zusammenspiel enorm.

[www.bhs-world.com](http://www.bhs-world.com)



Farbe nach  
eigenem  
Corporate  
Identity.



## HOCHSCHULE MÜNCHEN X-BAU

Anfang 2019 gab es an der Hochschule München einen besonderen Anlass zum Feiern. Nach zehn Jahren der Planungs- und Renovierungsarbeiten wurde im historischen Zeughaus der sogenannte X-BAU eingeweiht.


In ihm finden knapp 500 Studierende der Fakultät für Design ein neues Zuhause. Voller Stolz und Freude berichten wir über die Anbringung unserer Wandwegweiser. Verwendet wurde unsere Modellreihe **MADRID** als Sonderanfertigung.

Die großformatigen Wandwegweiser wurden in **Sonderlackierung** mit 5C UV-Digitaldruck gefertigt. Wir wünschen der Hochschule München und allen Studierenden viel Freude und Erfolg im neuen Schmuckstück!

Design, Layout und Konzeption stammt aus der Feder von Stauss Processform München.



Lackierter  
MADRID  
Wandwegweiser  
mittels UV-Druck  
beschriftet.



→ Speziell  
gefertigtes und  
lackiertes  
Stilelement zur  
Kennzeichnung  
des Standortes.



---

# LMH Studioline

Ein vollkommen neuer Gestaltungsansatz: die Kombination von Holz und Metall bei Beschilderungssystemen. Die LMH Studioline bietet Produkte für ein architektonisch anspruchsvolles Umfeld – das es zugleich nochmals aufwertet.

Basis für die LMH Studioline sind erprobte, auch bewährte Produkte aus den Modellreihen – damit ist es möglich, hochwertige und ungewöhnliche Anwendungen zu realisieren, ohne dabei die Kosten aus dem Blick zu verlieren.

Neben den individuellen Möglichkeiten der Lackierung stehen drei exklusive Hölzer zur Verfügung: Ahorn, Eiche und Nussbaum. Sie bieten eine bestmögliche und kontrastreiche Kombinierbarkeit mit Schriften und Farben, aber auch zu hochwertigen Möbeln und Einrichtungsgegenständen.



## § EUIPO

---

Gemeinschaftsgeschmacksmuster –  
beim Amt der Europäischen Union für  
geistiges Eigentum eingetragen.



**Maßstab 1:1**  
LMH Studio Line Aufsteller



Mit drei edlen Hölzern – Ahorn, Eiche und Nussbaum – kommt eine neue Ästhetik in den Raum: bei Signaletik und Info-Elementen, bis hin zu taktilen Anwendungen.





## Außenaufsteller



Die Kombination von Aluminium und Holz: Seitlich aufgebrachte Verblendungen aus massiver Eiche, Nussbaum oder Ahorn schaffen eine neue Ästhetik. Oben abgeschrägt und unten verkürzt wird ihre Haltbarkeit verlängert – durch die modulare Logik ist ein leichtes Austauschen von evtl. beschädigten oder bewitterten Elementen problemlos möglich. Die Hölzer sind mit einem Wetterschutzöl behandelt.

Konstruktive Basis ist ein Außenaufsteller aus einer bewährten Modellreihe mit einem Grundkörper aus silberfarben oder schwarz eloxiertem Aluminiumrahmen. Die Verbindungsprofile sorgen für Stabilität und dienen dem Beschriftungsträger aus Aluminiumverbund (3 mm) in RAL 9006 weißaluminium oder RAL 9016 verkehrsweiß als Verstärkung. Die Tiefe beträgt gesamt 80 mm. Weitere technische Details siehe auch auf Seite 38/60.

Format Aufsteller H x B [mm]	Profilstärke T [mm]	Beschriftungs- fläche H x B [mm]
2.000 x 730	80	1.997,5 x 725,5
2.500 x 1.000	80	2.497,5 x 995,5

Weitere Formate und individual Produkte auf Anfrage

Die Montage erfolgt über 500 mm verlängerte Verstärkungsrohre aus Stahl (60 x 60 mm).

Bitte bedenken Sie, dass Holz ein Naturprodukt ist und es Abweichungen in Farbe/Färbung und Maserung geben kann. Wir achten auf eine bestmögliche Auswahl der Hölzer!

Die Oberflächenbehandlung erfolgt mit einem speziellen Öl für den Außenbereich (ein »Wetterschutzöl«) – die Haltbarkeit der Holzelemente kann mit relativ wenig Aufwand deutlich verlängert werden, wenn die Flächen einmal jährlich geölt werden.



Seitliche Elemente aus massivem Holz schaffen eine hochwertige und überraschend neue Ästhetik.

## § EUIPO

Gemeinschaftsgeschmacksmuster – beim Amt der Europäischen Union für geistiges Eigentum eingetragen.



## Innenaufsteller



Ein- oder beidseitig aufgesetzte Elemente aus massiver Eiche – alternativ in Ahorn und Nussbaum – sorgen für eine hochwertige Kombination von Materialien und Farbtöne. Die Hölzer sind jeweils oben leicht abgeschrägt und mit einem kaum wahrnehmbaren, widerstandsfähigem *SoftTouch-Lack* in 5G naturmatt behandelt.

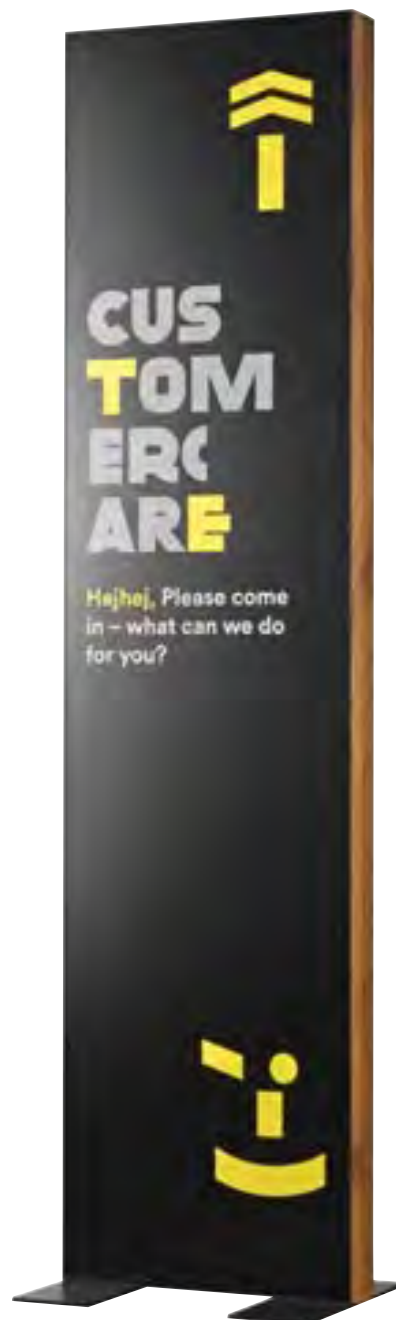
Basis ist ein Innenaufsteller aus einer erprobten Modellreihe mit einem Grundkörper aus silberfarben oder schwarz eloxiertem Aluminiumrahmen. Die Verbindungsprofile sorgen für Stabilität und dienen dem Beschriftungsträger aus Aluminiumverbund (3 mm) in RAL 9006 weißaluminium oder RAL 9016 verkehrsweiß als Verstärkung. Die Tiefe beträgt gesamt 80 mm. Für den mobilen Einsatz werden in RAL 9007 grau-aluminium lackierte Bodenplatten (350 x 120 x 6 mm; bei 2.000 x 1.000 mm 1 Stück 1.000 x 550 x 8 mm) geliefert, die am Rahmen bündig verschraubt werden. Die Gesamtrahmentiefe beträgt 45 mm. Alle technischen Details siehe auch auf Seite 46/62.

Format Aufsteller H x B [mm]	Profilstärke T [mm]	Beschriftungs- fläche H x B [mm]
2.000 x 600	45	1.995,5 x 595,5

Weitere Formate und individual Produkte auf Anfrage

*Bitte bedenken Sie, dass Holz ein Naturprodukt ist und es Abweichungen in Farbe/Färbung und Maserung geben kann. Wir achten auf eine bestmögliche Auswahl der Hölzer!*

Kontraste oder nuancierte Ton-in-Ton-Wirkungen können über die Verbindung von Holz, Aluminium, Lacke und einer darauf abgestimmten Beschriftung erreicht werden. Völlig neue Möglichkeiten für eine außergewöhnliche Umsetzung.



## Wandschilder – Direktbeschriftung



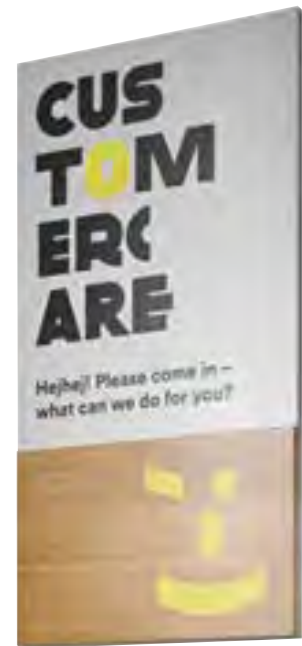
Wandschilder mit einer ungewöhnlichen Flächenaufteilung und einem völlig neuen Materialmix: ein aufgesetztes Holzfeld gliedert dabei das Schild in zwei Bereiche mit einer besonderen Ästhetik. Das kann direkt in die Wegweisung integriert oder auch physisch auf zwei unterschiedlichen Ebenen kommuniziert werden. Sozusagen *ein Schild mit Zusatzfeld!*

Basis sind Wandschilder aus einer Modellreihe, mit einem Grundkörper aus silberfarben oder schwarz eloxiertem Aluminiumrahmen, der auf Gehrung geschnitten und über verdeckte Winkel verbunden ist. Diese sind auf der Rückseite mit Aufhängelaschen (Sternstanzung) versehen. Als Beschriftungsträger dient eine frontseitig angebrachte Aluminiumverbundplatte (3 mm) in RAL 9006 weißaluminium, RAL 9016 verkehrsweiß oder RAL 9005 schwarz matt. Die Gesamttiefe für kleinere Formate beträgt 16 mm, für große Ausführungen 22,8 mm. Die Hölzer sind mit einem kaum wahrnehmbaren, widerstandsfähigem SoftTouch-Lack in 5G naturmatt behandelt.

Schildformat H x B [mm]	Profilstärke T [mm]	Beschriftungs- fläche H x B [mm]
850 x 650	16	847,5 x 647,5
1.000 x 1.000	16	997,5 x 997,5
1.250 x 850	16	1.247,5 x 847,5

Weitere Formate und individual Produkte auf Anfrage

*Bitte bedenken Sie, dass Holz ein Naturprodukt ist und es Abweichungen in Farbe/Färbung und Maserung geben kann. Wir achten auf eine bestmögliche Auswahl der Hölzer!*



Das erhabene Feld aus Eiche, Ahorn oder Nussbaum kann inhaltlich und formal einen besonderen Akzent setzen!



## Deckenhänger – Direktbeschriftung



Passend zum LMH-Wandschild wurde auch ein darauf abgestimmter Deckenhänger entwickelt. Technische Basis ist ebenfalls eine unserer bewährten Produktreihen – der Grundkörper besteht aus einem silberfarbenen oder schwarz eloxierten, allseits geschlossenen Aluminiumrahmen, der doppelseitig mit Verbundplatten (3 mm) in RAL 9006 weißaluminium, RAL 9016 verkehrsweiß oder RAL 9005 schwarz matt verkleidet ist. Die Gesamttiefe beträgt 16 mm. Lieferung inkl. 2 x 1,5 m Stahlseil und Pressösen.

Die Beschriftung erfolgt direkt auf die Sichtflächen – durch selbstklebende Folienbuchstaben oder Digitaldruck. Das kann sowohl auf die Platte, als auch auf das Holz aufgebracht werden. Die Deckenbefestigung erfolgt wahlweise mit klassischen Haken oder einer Deckenautomatik. Diese lässt ein einfaches nachträgliches Justieren zu, wodurch Unebenheiten und kleine Unterschiede über die Seillänge mühelos ausgeglichen werden können. Siehe auch die ausführliche Beschreibung auf Seite 48/64.

## § EUIPO

Gemeinschaftsgeschmacksmuster – beim Amt der Europäischen Union für geistiges Eigentum eingetragen.



Das Feld aus Holz kann beispielsweise für spezielle Informationen, Icons oder Richtungspfeile verwendet werden – oder physisch auf zwei Ebenen kommunizieren.

Schildformat H x B [mm]	Profilstärke T [mm]	Beschriftungsfläche H x B [mm]
150 x 850	16	147,5 x 847,5
250 x 1.250	16	247,5 x 1.247,5

Weitere Formate und individual Produkte auf Anfrage



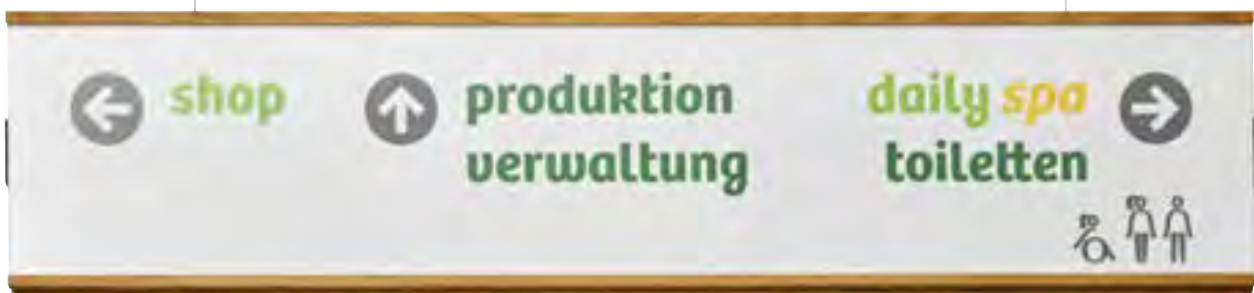
## Deckenhänger – papierflexibel



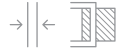
Mit einem feinen, höchst ästhetischen Akzent: das Profil aus massivem Ahorn, Eiche oder Nussbaum – in Verbindung mit Aluminium und Edelstahl eine hochwertige, zurückhaltende und außergewöhnliche Alternative für Wegweisung und Information. Die Inhalte werden hier selbst eingelegt.

Technische Basis ist der Deckenhänger einer Modellreihe mit gekanteter Aluminiumkassette und Halterungen aus Edelstahl. Die Deckenbefestigung erfolgt wahlweise mit klassischen Haken oder einer Deckenautomatik. Diese lässt ein einfaches nachträgliches Justieren zu, wodurch Unebenheiten und kleine Unterschiede über die Seillänge mühelos ausgeglichen werden können. Die Hölzer sind mit einem kaum wahrnehmbaren, widerstandsfähigem *SoftTouch-Lack* in 5G naturmatt behandelt.

Schildformat H x B [mm]	Tiefe gesamt T [mm]	Beschriftungs- fläche H x B [mm]
151 x 297	26	144 x 297
151 x 650	26	144 x 650
151 x 850	26	144 x 850
151 x 1.000	26	144 x 1.000
151 x 1.250	26	144 x 1.250




## Fahnenchilder – papierflexibel



In der gleichen Logik und Formensprache, mit den gleichen Hölzern wurde ebenfalls ein Fahnenchild in zwei unterschiedlichen Größen entwickelt. Erhältlich in Ahorn, Eiche oder Nussbaum.

Schildformat H x B [mm]	Tiefe gesamt T [mm]	Beschriftungs- fläche H x B [mm]
151 x 148	30	144 x 148
151 x 297	30	144 x 297

Bitte bedenken Sie, dass Holz ein Naturprodukt ist und es Abweichungen in Farbe/Färbung und Maserung geben kann. Wir achten auf eine bestmögliche Auswahl der Hölzer!





## Türschilder – papierflexibel



Ein Türschild schon an der Grenze zum innenarchitektonischen Element. Dezent und Akzent zugleich ist die Verbindung von ausgesuchtem Holz und Aluminiumprofilen – die auf Wunsch in jedem Farbton lackiert werden können.


Konstruktive Basis sind die Türschilder der Modellreihe mit einem eloxierten Aluminiumrahmen mit perfekt gearbeiteten Gehrungen. Die Hölzer sind mit einem kaum wahrnehmbaren, widerstandsfähigem *SoftTouch-Lack* in 5G naturmatt behandelt.

Die Beschriftung erfolgt über eingelegte Papiereinleger – die selbst erstellt (und problemlos, einfach austauschbar sind) oder von uns produziert und mitgeliefert werden. Siehe auch die ausführliche Beschreibung auf Seite 53/67/78.



Schildformat H x B [mm]	Profilstärke T [mm]	Beschriftungsfläche H x B [mm]
75,5 x 156,5	9	69 x 144
150,5 x 156,5	9	144 x 144
299,5 x 218,5	9	293 x 206

Weitere Formate und individual Produkte auf Anfrage



## Türschilder – papierflexibel



Eine weitere Variante für Türschilder mit einem Akzent aus massivem Holz – in Ahorn, Eiche oder Nussbaum.

Passend zum papierflexiblen Fahnen Schild und Decken- hänger. Auch hier vereinen sich exklusives Holz, Aluminium und Edelstahl zu einem ganz neuen und besonderen Schild.



Schildformat H x B [mm]	Profilstärke T [mm]	Beschriftungs- fläche H x B [mm]
73 x 157	9	73 x 144
103 x 157	9	103 x 144
148 x 157	9	148 x 144
210 x 157	9	210 x 144
148 x 219	9	148 x 206
148 x 306	9	148 x 293
297 x 219	9	297 x 206
210 x 306	9	210 x 293
420 x 306	9	420 x 293



Bitte bedenken Sie, dass Holz ein Naturprodukt ist und es Abweichungen in Farbe/Färbung und Maserung geben kann. Wir achten auf eine bestmögliche Auswahl der Hölzer!



Abgestimmt auf Architektur, Einrichtung und auch Corporate Design – neue Möglichkeiten durch neue Materialien und Kombinationsmöglichkeiten. Dies alles zudem über den »MOE-DEL Individual« Service maßgeschneidert auf ihre Bedürfnisse.



## Trapez – taktile Türschilder

Genial einfach – und einfach genial. Die trapezförmigen Profile aus massivem Holz helfen mit ihrem abgeschrägten Winkel beim Ertasten taktiler Informationen. Ohne viel Wandüberstand entsteht auf diese Weise eine Fläche, die zugleich Geste ist und einen deutlich höheren Komfort für Blinde und stark sehbehinderte Menschen bietet.

Erhältlich ist das »LMH Trapez« in verschiedenen Längen aus Eiche, Ahorn und Nussbaum. Auf das Massivholz-Profil kommt ein Alublech, das in jedem RAL-Ton lackiert werden kann und mit der tastbaren, taktilen Beschriftung – individuell nach Ihren Vorgaben, dabei sind Schriften möglich, aber auch Piktogramme oder Pfeile – versehen ist. Es bietet mit seiner ansprechenden Lackoberfläche eine außergewöhnliche ästhetische, aber auch haptische Qualität.

»Trapez« kann als Zusatz zu einem »normalen« (auch bereits vorhandenen) Türschild verwendet werden, oder als kombinierte Anwendung, die taktiler und visueller Anforderungen in einem abdeckt. Die Standardmaße sind abgestimmt auf die Türschilder der LMH Studioline – plus, die Formate der klassischen Türschilder. Die Lieferung erfolgt mit einem separat beiliegenden Alublech, das mit dem bereits aufgetragenen Klebeband, auf die an der Wand montierte Leiste, befestigt wird.

Diese Kombination von **HOLZ** und **LEICHTMETALL** ermöglicht uns sehr attraktiv zu sein.



## § EUIPO

Gemeinschaftsgeschmacksmuster – beim Amt der Europäischen Union für geistiges Eigentum eingetragen.







---

# MADRID

Vielfältig, durchdacht, elegant und dezent. Das sind vier Attribute für Hunderte von Produkten. Und wer bei denen nicht das Passende finden sollte, kann den »MOEDEL-Individual« Service nutzen. Für andere Maße oder Farben...

Mit der Modellreihe **MADRID** haben Sie die Möglichkeit, umfassende Aufgabenstellungen durchgängig mit einem System zu realisieren. Am Ende passt alles wunderbar zusammen. Und das dazu noch mit einem herausragenden Preis-Leistungs-Verhältnis.

-  **Silver Line**  
ab Seite 31
-  **Black Line**  
ab Seite 59
-  **White Line**  
ab Seite 69
-  **Bronze Line**  
ab Seite 72
- Zubehör**  
ab Seite 80







Maßstab 1:1  
MADRID Silver Line Türschild

**Silver** Line







-  Garderobe
-  Schließfächer
- wc Toilette  



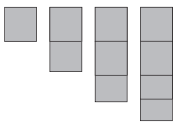
Unsere Innenaufsteller können exakt nach Ihren Vorgaben gefertigt werden und passen sich so nahtlos in die vorhandene Architektur ein.



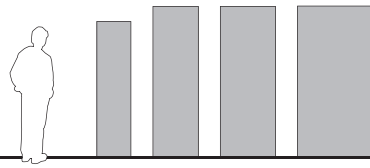
↑ Fahnschilder werden platzsparend an der Wand angebracht und sind dennoch auffällig da sie in den Raum zeigen.

← Ein Wandwegweiser ist immer eine gute Wahl, wenn viele Informationen gezeigt werden müssen.

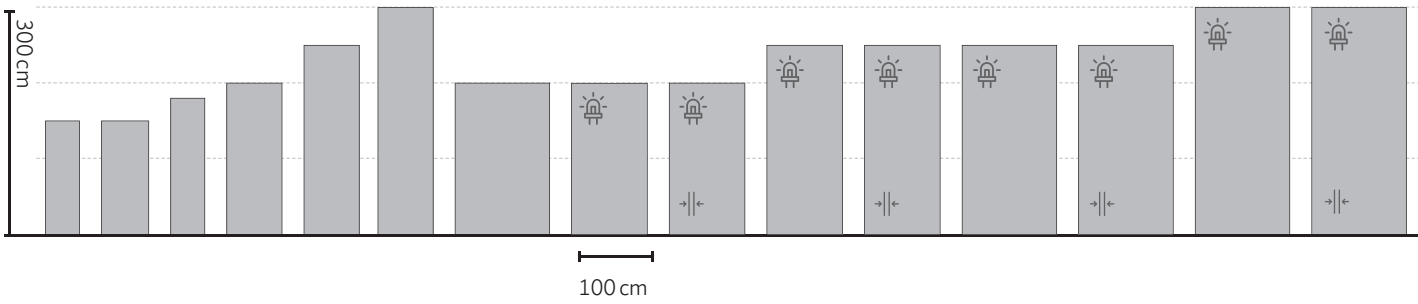
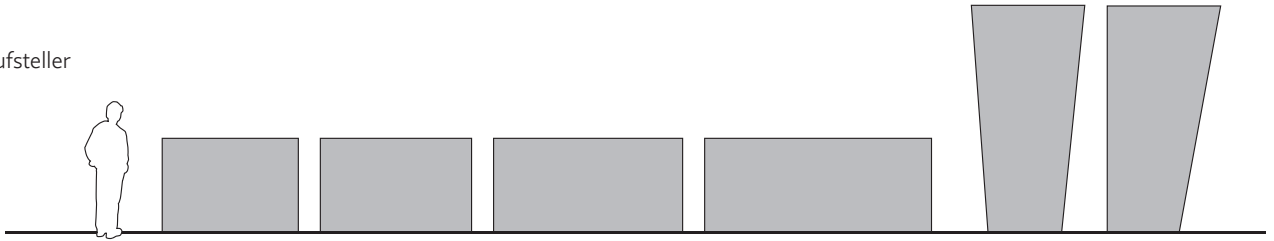
Haupt-/Etagenwegweiser (modular)



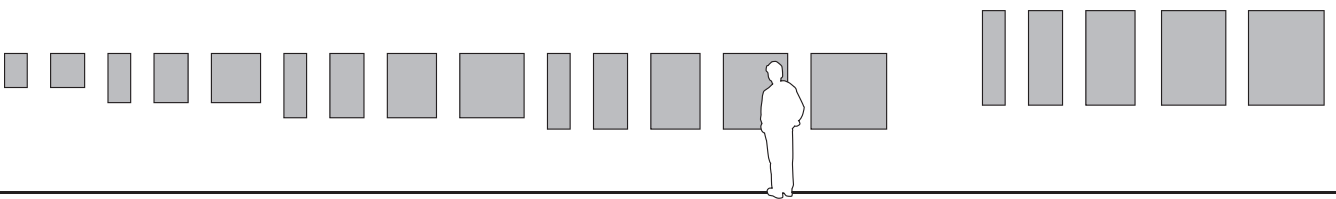
Innenaufsteller




Außenaufsteller



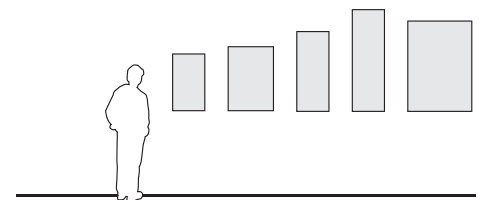
Hauptwegweiser/Außenschild



Türschilder/Wegweiser

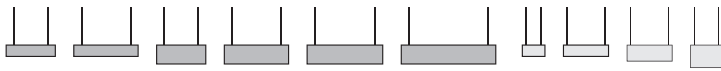


EasyFlexx





Deckenhänger



Fahnschilder



doppelseitig



Direktbe-  
schriftung



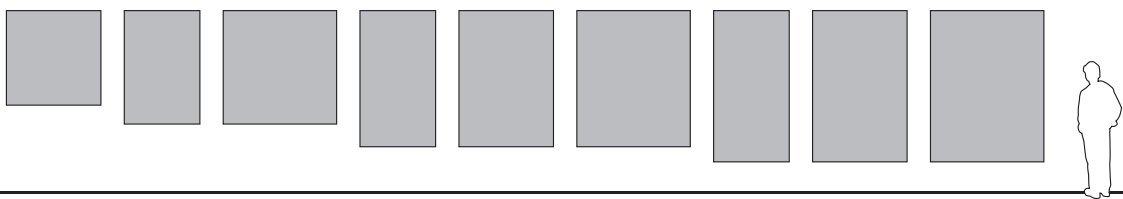
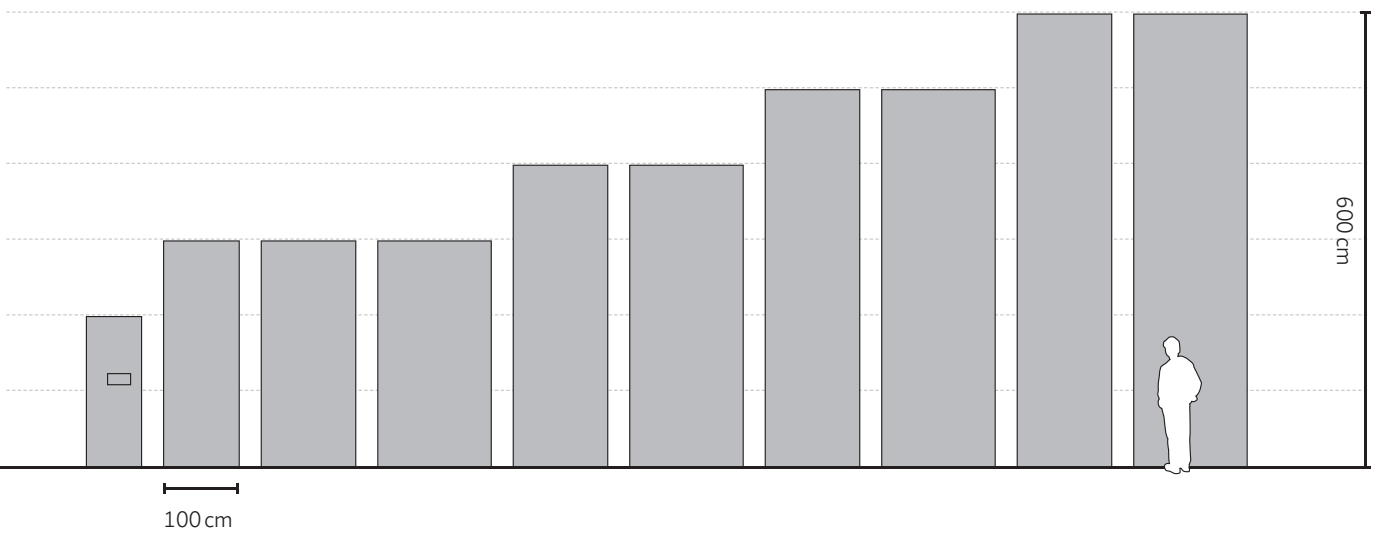
Papierflexibel



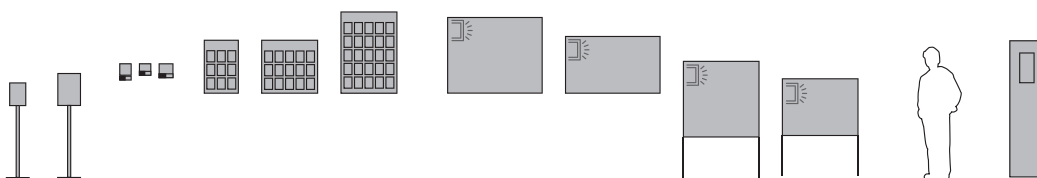
mit LED-Beleuch-  
tung lieferbar



mit LED-  
Flächenlicht




Sonderanwendungen



## ● Silver Line – Außenaufsteller Magnum XL



Die Seitenpfosten bestehen aus einem silberfarbenen eloxierten Aluminiumprofil. Zusätzliche, verdeckt liegende Verbindungsprofile sorgen für die nötige Stabilität und dienen dem Beschriftungsträger aus Aluminiumverbund in Silber RAL 9006 (Weißaluminium) oder Verkehrsweiß RAL 9016 als Verstärkung. Der Aufsteller ist oben mit einem Deckel verschlossen. Die Tiefe beträgt gesamt 167 mm. Die Montage erfolgt über die verlängerten Verstärkungsrohre oder Bodenplatten (bitte separat bestellen – siehe unten!), die von außen verschraubt werden.

Format Aufsteller H x B [mm]	Profilstärke T [mm]	Beschriftungs- fläche H x B [mm]	Windlastzone	Montage	ID-Nummer
3.000 x 1.000	167	3.000 x 995,5	2	Version 1	7982
3.000 x 1.250	167	3.000 x 1.245,5	2	Version 1	7983
3.000 x 1.500	167	3.000 x 1.495,5	2	Version 2	7984
4.000 x 1.250	167	4.000 x 1.245,5	2	Version 2	7978 
4.000 x 1.500	167 *	4.000 x 1.495,5	2	Version 2	7979
5.000 x 1.250	167 *	5.000 x 1.245,5	2	Version 2	7980
5.000 x 1.500	167 *	5.000 x 1.495,5	2	Version 2	7981
6.000 x 1.250	167 *	6.000 x 1.245,5	1	Version 3	7985
6.000 x 1.500	167 *	6.000 x 1.495,5	1	Version 3	8054

Stahlrohre	2 Verzinkte Stahlrohre 140 x 80 x 6 x 1.000 mm	8066
Montage Vers. 1	2 Bodenplatten Typ 1, Stahl verzinkt, 250 x 250 x 25 mm 4 Bohrungen Ø 18 mm, Schaft 140 x 80 x 6 x 500 mm	8055
Montage Vers. 2	2 Bodenplatten Typ 2, Stahl verzinkt, 300 x 300 x 25 mm 4 Bohrungen Ø 26 mm, Schaft 140 x 80 x 6 x 500 mm	8056
Montage Vers. 3	keine Bodenplatten erhältlich!	–

\* Beschriftungsträger ist geteilt.  
Individuelle Formate auf Anfrage.

## ● Silver Line – Außenaufsteller Trapez



Silberfarbener eloxierter Aluminiumrahmen in Trapez-Form, doppelseitig eingelassene Aluminiumverbundplatten 3 mm, Silber RAL 9006 (Weißaluminium) oder Verkehrsweiß RAL 9016, Format 3.000 mm hoch, 1.500 mm breit (unten 974 mm). Tiefe 80 mm, inkl. um 500 mm verlängerte Verstärkungsrohre zum Einbetonieren.

Format Aufsteller H x B [mm]	Profilstärke T [mm]	Beschriftungs- fläche H x B [mm]	Windlastzone	ID-Nummer
3.000 x 1.500	80	3.000 x 1.495,5	2	10471



MADRID Silver Line –  
**Außenaufsteller Magnum XL**



↑  
**bis maximal  
6 Meter Höhe  
möglich!**

**3 Meter hoch!**



MADRID Silver  
Line – **Außen-**  
**aufsteller Segel**



MADRID Silver  
Line – **Außen-**  
**aufsteller Trapez**

## ● Silver Line – **Außenaufsteller Segel**





Silberfarben eloxierter Aluminiumrahmen in Segel-Form, doppelseitig eingelassene Aluminiumverbundplatten 3 mm, silber RAL 9006 (Weißaluminium) oder verkehrsweiß RAL 9016, Format 3.000 mm hoch, 1.500 mm breit (unten 862 mm). Tiefe 80 mm, inkl. um 500 mm verlängerte Verstärkungsrohre zum Einbetonieren.

Format Aufsteller H x B [mm]	Profilstärke T [mm]	Beschriftungs- fläche H x B [mm]	Windlastzone	ID-Nummer
3.000 x 1.500	80	3.000 x 1.495,5	2	10470

## ● Silver Line – Außenaufsteller



Der Grundkörper besteht aus einem silberfarbenen eloxierten Aluminiumrahmen, der auf Gehrung geschnitten ist. Zusätzliche, verdeckte Verbindungsprofile sorgen für die nötige Stabilität und dienen dem Beschriftungsträger aus Aluminiumverbund (3 mm) in RAL 9006 weißaluminium oder RAL 9016 verkehrsweiß als Verstärkung. Die Tiefe beträgt gesamt 80 mm. Eine Montage erfolgt mit den um 500 mm verlängerten Verstärkungsrohren (Stahl 60 x 60 mm) oder wahlweise mittels Bodenplatten.

Format Aufsteller H x B [mm]	Profilstärke T [mm]	Beschriftungs- fläche H x B [mm]	Windlastzone	Bodenplatten	ID-Nummer
1.500 x 625	80	1.497,5 x 620,5	2	A	7884
2.000 x 730	80	1.997,5 x 725,5	2	A	2518 
2.500 x 730	80	2.497,5 x 725,5	2	A	2528
3.000 x 730	80	2.997,5 x 725,5	2	B	2537
2.000 x 1.000	80	1.997,5 x 995,5	2	A	2514
2.500 x 1.000	80	2.497,5 x 995,5	2	B	2522 
3.000 x 1.000	80	2.997,5 x 995,5	2	B	2531
2.000 x 1.250	80	1.997,5 x 1.245,5	2	B	2516
2.500 x 1.250	80	2.497,5 x 1.245,5	2	B	2526
3.000 x 1.250	80	2.997,5 x 1.245,5	1	B	2533

Querformat:

1.250 x 1.800	80	1.247,5 x 1.795,5	2	A	2504
1.250 x 2.000	80	1.247,5 x 1.995,5	2	A	2508
1.250 x 2.500	80	1.247,5 x 2.495,5	2	A	2510
1.250 x 3.000	80	1.247,5 x 2.995,5	2	A	2512

**Alle MADRID Außenaufsteller können mit Bodenplatten zum Aufdübeln geliefert werden.**

**A** 2 Bodenplatten, Stahl verzinkt, 250 x 250 x 15 mm,  
4 Bohrungen Ø 14 mm, Schaft 60 x 60 x 3 x 600 mm

**B** 2 Bodenplatten, Stahl verzinkt, 250 x 250 x 25 mm,  
4 Bohrungen Ø 18 mm, Schaft 60 x 60 x 6 x 1.000 mm



## Außenaufsteller Magnum XL

Farbwahl ● ●  
Beschriftungsträger

**Auf Wunsch mit  
Beschriftungsservice.**  
*Bitte anfragen!*



**bis maximal  
6 Meter Höhe  
möglich!**

**3 Meter hoch!**

Farbwahl ● ● ●  
Beschriftungsträger

**Auf Wunsch mit  
Beschriftungsservice.**  
*Bitte anfragen!*

wahlweise:  
**Bodenplatte**  
Seite 36, 38

+

+

+

+

+

+

wahlweise verlängerte  
**Verstärkungsrohre**  
zum Einbetonieren,  
S. 36

inklusive verlängerte  
**Verstärkungsrohre**  
zum Einbetonieren.



## ● Silver Line – Außenaufsteller mit LED-Beleuchtung



Der Grundkörper besteht seitlich aus silberfarbenen eloxierten Aluminiumprofilen, die mit Hohlkammerprofilen und Winkeln oben und unten miteinander verbunden sind. Durch die beidseitigen Beschriftungsträger aus opalem Acrylglas mit einer Stärke von 4 mm wird mit der innenliegenden LED-Technik eine homogene Ausleuchtung erzielt. Bei der einseitigen Ausführung ist die Rückseite aus Aluminiumverbund (Sichtseite RAL 9016 verkehrsweiß oder RAL 9006 weißaluminium); die Gesamttiefe beträgt 113 mm. Die Montage erfolgt mit um 500 mm verlängerten Verstärkungsrohren aus Stahl (60 x 60 mm) oder optional durch Bodenplatten.

Format Aufsteller H x B [mm]	Profilstärke T [mm]	Beschriftungs- fläche H x B [mm]	Beleuchtung	Windlastzone	Bodenplatten	ID-Nummer
2.000 x 1.000	113	1.955 x 856	einseitig	2	A	9164
2.500 x 1.000	113	2.455 x 856	einseitig	2	B	9165
2.500 x 1.250	113	2.455 x 1.106	einseitig	2	B	9166
3.000 x 1.250	113	2.955 x 1.106	einseitig	2	B	9167
2.000 x 1.000	113	1.955 x 856	doppelseitig	2	A	9172
2.500 x 1.000	113	2.455 x 856	doppelseitig	2	B	9173
2.500 x 1.250	113	2.455 x 1.106	doppelseitig	2	B	9174
3.000 x 1.250	113	2.955 x 1.106	doppelseitig	1	B	9175

**Alle MADRID Außenaufsteller mit LED-Beleuchtung können mit Bodenplatten zum Aufdübeln geliefert werden**

**A** 2 Bodenplatten, Stahl verzinkt, 250 x 250 x 15 mm, 4 Bohrungen Ø 14 mm, Schaft 60 x 60 x 3 x 600 mm

**B** 2 Bodenplatten, Stahl verzinkt, 250 x 250 x 25 mm, 4 Bohrungen Ø 18 mm, Schaft 60 x 60 x 6 x 1.000 mm



**Gleichmäßig  
ausgeleuchtete  
Fläche mit  
enormer  
Leuchtkraft!  
2.000 lm  
(Lumen)**

Weitere Artikel  
mit LED-Beleuch-  
tung finden Sie  
auf Seite 233.



## ● Silver Line – Wandschild mit LED-Beleuchtung



Der Grundkörper besteht seitlich aus silberfarbenen eloxierten Aluminiumprofilen, die mit Hohlkammerprofilen und Winkel oben und unten miteinander verbunden sind. Durch den einseitigen Beschriftungsträger aus opalem Acrylglas (Stärke: 4 mm) wird mit der innenliegenden LED-Technik eine homogene Ausleuchtung erzielt.

Format Aufsteller H x B [mm]	Profilstärke T [mm]	Beschriftungs- fläche H x B [mm]	Beleuchtung	ID-Nummer
750 x 1.000	113	705 x 856	einseitig	10013
750 x 1.250	113	705 x 1.106	einseitig	10011
1.000 x 1.000	113	955 x 856	einseitig	10012
1.000 x 1.250	113	955 x 1.106	einseitig	9323



Auch als Sonderanfertigung  
freistehend außen möglich.



**Gleichmäßig  
ausgeleuchtete  
Fläche mit  
enormer  
Leuchtkraft!  
2.000 lm  
(Lumen)**

## ● Silver Line – **Außenaufsteller mit Wechselplatte**



Der Grundkörper besteht seitlich aus silberfarbenen eloxierten Aluminiumprofilen, die mit Hohlkammerprofilen und Winkeln oben und unten miteinander verbunden sind. Die doppelseitigen Beschriftungsträger sind aus Aluminiumverbund (3 mm) in RAL 9006 weißaluminium oder RAL 9016 verkehrsweiß. Die Gesamttiefe beträgt 113 mm. Die Montage erfolgt durch um 500 mm verlängerten Verstärkungsrohren aus Stahl (60 x 60 mm) oder optional über Bodenplatten.

Format Aufsteller H x B [mm]	Profilstärke T [mm]	Beschriftungs- fläche H x B [mm]	Windlastzone	Bodenplatten	ID-Nummer
2.000 x 1.000	113	1.955 x 856	2	A	10748
2.500 x 1.000	113	2.455 x 856	2	B	10749
2.500 x 1.250	113	2.455 x 1.106	2	B	10750
3.000 x 1.250	113	2.955 x 1.106	2	B	10751

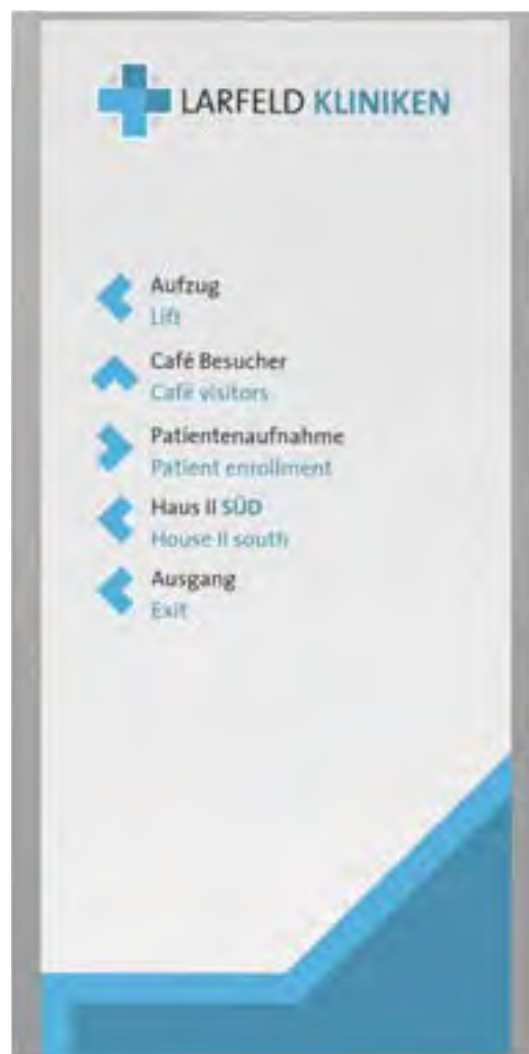
**Alle MADRID Außenaufsteller mit LED-Beleuchtung können mit Bodenplatten zum Aufdübeln geliefert werden**

**A** 2 Bodenplatten, Stahl verzinkt, 250 x 250 x 15 mm, 4 Bohrungen Ø 14 mm, Schaft 60 x 60 x 3 x 600 mm

**B** 2 Bodenplatten, Stahl verzinkt, 250 x 250 x 25 mm, 4 Bohrungen Ø 18 mm, Schaft 60 x 60 x 6 x 1.000 mm



↑  
**Platte nach oben  
 zum Entnehmen.  
 Austausch ein-  
 fach möglich!**



## ● Silver Line – **Außenaufsteller Economy**



Der Aufsteller besteht aus einem silberfarbenen eloxierten Aluminiumrahmen, der auf Gehrung geschnitten ist. Zusätzliche, verdeckte Verbindungsprofile sorgen für die nötige Stabilität. Die doppelseitigen Beschriftungsträger sind aus Aluminiumverbund (3 mm) in Silber RAL 9006 weißaluminium oder RAL 9016 verkehrsweiß. Die Tiefe beträgt gesamt 45 mm. Eine Montage erfolgt durch die um 300 bzw. 500 mm verlängerten Seitenpfosten. Für diese Ausführung gibt es keinen statischen Nachweis. Die beiden Modelle mit der reduzierten Bautiefe von 45 mm sind eine äußerst preiswerte Alternative!

Format Aufsteller H x B [mm]	Profilstärke T [mm]	Beschriftungsfläche H x B	ID-Nummer
1.500 x 450	45	1.497,5 x 445,5	8668
1.800 x 450	45	1.797,5 x 445,5	8669



## ● Silver Line – **Briefkastenstele**



Der Grundkörper besteht aus zwei Seitenpfosten aus silberfarbenen eloxiertem Aluminium, einem Deckel und beidseitig aufgebrachten Aluminiumverbundplatten in RAL 9006 weißaluminium oder RAL 9016 verkehrsweiß. Standardmäßig ist die Außenstele im Format 2.000 x 730 mm erhältlich. Individuelle Formate, Beschriftungen und Farblackierungen können auf Wunsch realisiert werden. Der spritzwassergeschützte Einwurfschlitz befindet sich auf der Frontseite. Die Entnahme der Postsendungen erfolgt über eine abschließbare Drehtüre auf der Rückseite. Die Gesamttiefe beträgt 167 mm. Der innenliegende Briefkasten misst 440 x 370 x 160 mm (H x B x T) und kann ein hohes Volumen an Tagespost aufnehmen. Die Stele eignet sich besonders für Unternehmen und Behörden.

Format Aufsteller H x B [mm]	Profilstärke T [mm]	ID-Nummer
2.000 x 730	167	9005

Die MADRID Briefkastenstele wird standardmäßig mit um 500 mm verlängerten Seitenpfosten geliefert.

**Kontaktieren Sie uns für individuelle Wünsche – wie Ausfräsungen für Klingeln, Gegensprechanlage oder Kameras: +49 9621 605-200**



## ● Silver Line – Hauptwegweiser/Außenschild Wandmontage



Dieser Hauptwegweiser ermöglicht individuelle Kombinationen mit verschiedenen Formaten und Beschriftungsmöglichkeiten. Schlank und elegant können auf großen Flächen Informationen stilvoll weitergegeben werden. Die Beschriftung erfolgt dabei direkt auf den Grundkörper – oder für schnell austauschbare Informationen über aufmontierte Wechselmodule. Eine einfache und schnelle Lösung. Schicken Sie uns dazu bitte eine vermaßte Zeichnung mit Kennzeichnung der Elemente, die zum Wechseln der Beschriftung sein sollen und notieren sie, ob die Türschilder/Wegweiser seitlich oder nach oben geöffnet werden sollen.

Die Grundkonstruktion besteht aus einem umlaufenden, silberfarbenen eloxierten Aluminiumrahmen, der exakt auf Gehrung geschnitten und über verdeckte Winkel verbunden ist. Rückseitig sind diese mit Aufhängelaschen (Sternstanzung) versehen. Als Beschriftungsträger dient eine frontseitig angebrachte Aluminiumverbundplatte (3 mm) in Silber RAL 9006 weißaluminium oder RAL 9016 verkehrsweiß. Die Gesamttiefe für kleinere Formate beträgt 16 mm, für große Ausführungen 22,8 mm.

Schildformat H x B [mm]	Stärke Profil T [mm]	Beschriftungs- fläche H x B [mm]	ID-Nummer
450 x 300	16	447,5 x 297,5	8804
450 x 450	16	447,5 x 447,5	3003
650 x 300	16	647,5 x 297,5	8805
650 x 450	16	647,5 x 447,5	3005
650 x 650	16	647,5 x 647,5	3007
850 x 300	16	847,5 x 297,5	8806
850 x 450	16	847,5 x 447,5	3009
850 x 650	16	847,5 x 647,5	3011
850 x 850	16	847,5 x 847,5	3013
1.000 x 300	16	997,5 x 297,5	8807
1.000 x 450	16	997,5 x 447,5	2970
1.000 x 650	16	997,5 x 647,5	2972
1.000 x 850	16	997,5 x 847,5	2974
1.000 x 1.000	16	997,5 x 997,5	2968
1.250 x 300	16	1.247,5 x 297,5	8808
1.250 x 450	16	1.247,5 x 447,5	2980
1.250 x 650	16	1.247,5 x 647,5	2982
1.250 x 850	16	1.247,5 x 847,5	2984
1.250 x 1.000	16	1.247,5 x 997,5	2976
1.250 x 1.250	16	1.247,5 x 1.247,5	2978
1.500 x 1.000	22,8	1.497,5 x 997,5	2986
1.500 x 1.500	22,8	1.497,5 x 1.497,5	2988
1.800 x 1.000	22,8	1.797,5 x 997,5	2991
1.800 x 1.250	22,8	1.797,5 x 1.247,5	2993
1.800 x 1.500	22,8	1.797,5 x 1.497,5	2995
2.000 x 1.000	22,8	1.997,5 x 997,5	2997
2.000 x 1.250	22,8	1.997,5 x 1.247,5	2999
2.000 x 1.500	22,8	1.997,5 x 1.497,5	3001






**Grundkörper**  
zur Wandmontage  
S. 44

**Wechselmodul**  
papierflexibel  
S. 53

**Hauptwegweiser mit Modulen,**  
individuell oder vorgeplant  
in vier Größen. S. 58



Optional: **Papiereinleger**

**Auf Wunsch mit Beschriftungsservice.**  
*Bitte anfragen!*

## ● Silver Line – Innenaufsteller



Flexibel und mobil ist dieser Innenaufsteller. Informationen können dabei doppelseitig über eine direkte Beschriftung oder papierflexibel durch aufgebraachte Wechselmodule\* präsentiert werden, Wege weisen...

Der Grundkörper besteht aus einem silberfarbenen eloxierten Aluminiumrahmen, der auf Gehrung geschnitten ist. Verdeckte Verbindungsprofile sorgen für die nötige Stabilität. Als Beschriftungsträger dienen bündig eingelassene Aluminiumverbundplatten (3 mm) in RAL 9006 weißaluminium oder RAL 9016 verkehrsweiß. Für den mobilen Einsatz werden in RAL 9007 grau-aluminium lackierte Bodenplatten (350 x 120 x 6 mm; bei 2.000 x 1.000 mm 1 Stück 1.000 x 550 x 8 mm) geliefert, die am Rahmen bündig verschraubt werden. Die Gesamtrahmentiefe beträgt 45 mm.

Format Aufsteller H x B [mm]	Profilstärke T [mm]	Beschriftungsfläche H x B [mm]	ID-Nummer
1.800 x 450	45	1.795,5 x 445,5	2730
2.000 x 600	45	1.995,5 x 595,5	2732
2.000 x 730	45	1.995,5 x 725,5	2734
2.000 x 1.000	45	1.995,5 x 995,5	8876

\* Bitte übersenden Sie uns dazu einen bemaßten Montageplan unter Berücksichtigung, dass zum Wechseln der Beschriftung die Türschilder/Wegweiser seitlich oder nach oben geöffnet werden müssen.



## ● Silver Line – Hygienetower



Dieser Hygienetower bietet eine schnelle und unkomplizierte Möglichkeit zur Händedesinfektion. Der Grundkörper besteht aus einem silberfarbenen eloxierten Aluminiumrahmen, als Beschriftungsträger dienen doppelseitig eingelassene Aluminiumverbundplatten (3 mm) in RAL 9006 weißaluminium oder RAL 9016 verkehrsweiß. Mit Flaschenspender und hochwirksamen Bode Sterillium Gel pure – dieses besitzt ein breites Wirkungsspektrum gegen Bakterien, Pilze und Viren. Für den mobilen Einsatz werden in RAL 9007 lackierte Bodenplatten (350 x 120 x 6 mm) geliefert, die am Rahmen bündig verschraubt werden.

Format Aufsteller H x B [mm]	Profilstärke T [mm]	Beschriftungsfläche H x B [mm]	ID-Nummer
1.800 x 450	45	1.795,5 x 445,5	9656



**Grundkörper**  
Innenaufsteller  
S. 46

**Wechselmodul**  
*papierflexibel*  
S. 53

**Innenaufsteller mit Modulen,**  
individuell angeordnet.

*Bitte übersenden Sie uns dazu  
einen bemaßten Montageplan.*

Farbwahl ● ● ●  
Beschriftungsträger

**Auf Wunsch  
mit Beschriftungs-  
service.**  
*Bitte anfragen!*



Optional: **Papierinleger**

**Auf Wunsch mit  
Beschriftungsservice.**  
*Bitte anfragen!*

## ● Silver Line – Deckenhänger *Direktbeschriftung*



Der Grundkörper besteht aus einem silberfarbenen eloxierten, allseits geschlossenen Aluminiumrahmen, der doppelseitig mit Verbundplatten (3 mm) in RAL 9006 weißaluminium oder RAL 9016 verkehrsweiß verkleidet ist. Die Gesamttiefe beträgt 16 mm. Lieferung inkl. 2 x 1,5 m Stahlseil und Pressösen.

Die Beschriftung erfolgt unmittelbar auf den Sichtflächen des Schildes durch selbstklebende Folienbuchstaben, Digitaldruck oder Brandschutz-/Fluchtwegsymbole. Die Deckenbefestigung erfolgt wahlweise mit klassischen Haken oder einer Deckenautomatik. Diese lässt ein einfaches nachträgliches Justieren zu, wodurch Unebenheiten und kleine Unterschiede über die Seillänge mühelos ausgeglichen werden können.

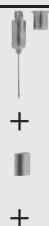

Schildformat H x B [mm]	Profilstärke T [mm]	Beschriftungs- fläche H x B [mm]	ID-Nummer
150 x 650	16	147,5 x 647,5	2342
150 x 850	16	147,5 x 847,5	2344
150 x 1000	16	147,5 x 997,5	2338
150 x 1.250	16	147,5 x 1.247,5	2340
250 x 650	16	247,5 x 647,5	2350
250 x 850	16	247,5 x 847,5	2352
250 x 1.000	16	247,5 x 997,5	2346
250 x 1.250	16	247,5 x 1.247,5	2348



*Elegante und verdeckte Befestigung des Drahtseiles innerhalb des Schildes!*

### Zubehör:

Automatik*	anstelle Haken	3851
------------	----------------	------



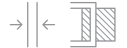
Optional:  
**Deckenautomatik**  
S. 48

inklusive:  
**Pressösen**



Farbwahl ● ○ ●  
Beschriftungsträger

**Auf Wunsch mit Beschriftungs-**  
**service. Bitte anfragen!**

## ● Silver Line – Deckenhänger papierflexibel



Ebenfalls mit umlaufendem Aluminiumrahmen, aber von oben – ähnlich wie bei den Türschildern – individuell mit Papiereinlegern auf beiden Seiten selbst zu bestücken. Inklusive 2 x 1,5 m Stahlseil und Pressösen. Diese Schilder eignen sich sehr gut für eine Fluchtweg- und Brandschutz-Beschilderung.

Schildformat H x B [mm]	Tiefe gesamt T [mm]	Beschriftungs- fläche H x B [mm]	ID-Nummer
150,5 x 299,5	16	144 x 293	2214
150,5 x 596,5	16	144 x 590	2217  
212,5 x 596,5	16	206 x 590	9343
299,5 x 422,5	16	293 x 416	2227



### Zubehör:

Automatik*	anstelle Haken	3851
------------	----------------	------

\* Pro Schild werden 2 Stück der Automatiken benötigt.

Optional: **Deckenautomatik**  
S. 49

inklusive: **Pressösen**

Optional: **Einleger**  
**Fluchtweg- und Brand-**  
**schutzzeichen**  
unter  
**beschildern.de**

Optional: **Papiereinleger**

**Auf Wunsch mit Beschriftungsservice.**  
Bitte anfragen!





Ein wahrlich auf das Wesentliche reduziert, für alle Anwendungsbereiche passendes Design: **MADRID** Deckenhänger.



Im wahrsten Sinn des Wortes ein guter, universeller Informations-träger – der sich zurücknimmt aber dafür umso präsenter ist.

● Silver Line – **Fahnschild** *Direktbeschriftung*



Der Grundkörper besteht aus einem silberfarben eloxierten, allseits geschlossenen Aluminiumrahmen, der doppelseitig mit Verbundplatten (3 mm) in RAL 9006 weißaluminium oder RAL 9016 verkehrsweiß verkleidet ist. Die Gesamttiefe beträgt 16 mm. Die Beschriftung erfolgt unmittelbar auf die Sichtflächen des Schildes durch selbstklebende Folienbuchstaben, Digitaldruck oder Brandschutz-/Fluchtwegsymbole. Die Wandbefestigung erfolgt ohne sichtbare Schrauben mittels dem integrierten Aluminiumadapter.





Schildformat H x B [mm]	Profilstärke T [mm]	Beschriftungsfläche H x B [mm]	ID-Nummer
150 x 450	16	147,5 x 447,5	8836
300 x 300	16	267,5 x 267,5	8871
250 x 450	16	247,5 x 447,5	8865




● Silver Line – **Fahnschild** *papierflexibel*



Ebenfalls mit umlaufendem Aluminiumrahmen, aber von oben – ähnlich wie bei den Türschildern – individuell auf beiden Seiten mit Papiereinlagen zu bestücken. Die Wandbefestigung erfolgt ohne sichtbare Schrauben mittels dem integrierten Aluminiumadapter.

Schildformat H x B [mm]	Tiefe gesamt T [mm]	Beschriftungsfläche H x B [mm]	ID-Nummer
150,5 x 150,5	16	144 x 144	2233
150,5 x 299,5	16	144 x 293	2230 
212,5 x 212,5	16	206 x 206	8555  
212,5 x 299,5	ca. A4 quer	206 x 293	2238
299,5 x 422,5	ca. A3 quer	293 x 416	2236 







## ● Silver Line – **Türschild** zur Wandmontage papierflexibel

Der Grundkörper besteht aus einem silberfarbenen eloxierten Aluminiumrahmen und einer Rückwand. In den Rahmen kann eine beschriftete Papiereinlage eingelegt und anschließend mit einer nicht-reflektierenden Abdeckung geschützt werden. Alle Türschilder sind in den Ausführungen Klebe- und/oder Schraubmontage erhältlich.

Schildformat H x B [mm]	Profilstärke T [mm]	Bezeichnung	Sichtformat H x B [mm]	Klebmontage ID-Nummer	Schraubmontage ID-Nummer
75,5 x 150,5	6	Türschild 75	69 x 144	2025	2021
105,5 x 105,5	6	Türschild 105	99 x 99	7631	2103
150,5 x 105,5	6	ca. DIN A6 hoch	144 x 99	2078	2073
105,5 x 150,5	6	ca. DIN A6 quer	99 x 144	2148	2144
120,5 x 120,5	6	Türschild 120	114 x 114	2169	2165
150,5 x 150,5	6	Türschild 150	144 x 144	9666	1971

Ab diesen Größen sind alle Schilder für Klebe- und Schraubmontage gleichermaßen vorgesehen – es wird nicht weiter unterschieden!

212,5 x 150,5	6	ca. DIN A5 hoch	206 x 144		2064
150,5 x 212,5	6	ca. DIN A5 quer	144 x 206		2129
182,5 x 182,5	6	Türschild 182	176 x 176		2154
299,5 x 150,5	6	Wegweiser hoch	293 x 144		2211
150,5 x 299,5	6	Wegweiser quer	144 x 293		2203
212,5 x 212,5	6	Wegweiser 212	206 x 206		2191
299,5 x 212,5	6	ca. DIN A4 hoch	293 x 206		2049
212,5 x 299,5	6	ca. DIN A4 quer	206 x 293		2122
422,5 x 150,5	6	Wegweiser hoch	416 x 144		2132
150,5 x 422,5	6	Wegweiser quer	144 x 416		2136
299,5 x 299,5	6	Wegweiser 299	293 x 293		2194
422,5 x 299,5	6	ca. DIN A3 hoch	416 x 293		2034
299,5 x 422,5	6	ca. DIN A3 quer	293 x 416		2114
596,5 x 422,5	6	ca. DIN A2 hoch	590 x 416		2028
422,5 x 596,5	6	ca. DIN A2 quer	416 x 590		2109
844,5 x 596,5	6	ca. DIN A1 hoch	838 x 590		2081
596,5 x 844,5	6	ca. DIN A1 quer	590 x 838		2151
1.192,5 x 844,5	6	ca. DIN A0 hoch	1.186 x 838		2086
844,5 x 1.192,5	6	ca. DIN A0 quer	838 x 1.186		2162

## ● Silver Line – **Türschild** *papierflexibel* **entnahmesicher**



Die Schilder werden vorkonfektioniert mit aufgeklebter Entnahmesicherung und Distanzplatte(n) geliefert. Bitte bestellen Sie den Schlüssel zur Entnahme separat mit (siehe Seite 80).

Schildformat H x B [mm]	Profilstärke T [mm]	Bezeichnung	Sichtformat H x B [mm]	ID-Nummer	
150,5 x 150,5	6	Türschild 150	144 x 144	9885	
212,5 x 150,5	6	ca. DIN A5 hoch	206 x 144	7902	
150,5 x 212,5	6	ca. DIN A5 quer	144 x 206	7903	
299,5 x 212,5	6	ca. DIN A4 hoch	293 x 206	7516	
212,5 x 299,5	6	ca. DIN A4 quer	206 x 293	7588	
422,5 x 299,5	6	ca. DIN A3 hoch	416 x 293	7587	
299,5 x 422,5	6	ca. DIN A3 quer	293 x 416	7589	
596,5 x 422,5	6	ca. DIN A2 hoch	590 x 416	8674	
422,5 x 596,5	6	ca. DIN A2 quer	416 x 590	8560	



Öffnen der Entnahmesicherung (Blick auf die Rückseite des Schildes); in der Klebemontage-Version.

Für Profis: Klebemontage



## ● Silver Line – **Vario** Wandmontage *papierflexibel* **Saugertechnik**



Die Entnahme der Abdeckung erfolgt frontal über einen Saugnapf. Die Schilder können im Hoch- oder Querformat montiert werden.

Schildformat H x B [mm]	Profilstärke T [mm]	Bezeichnung	Sichtformat H x B [mm]	ID-Nummer
150,5 x 150,5	6	Türschild 150	144 x 144	10380
216,5 x 150,5	6	ca. DIN A5 hoch	206 x 144	10381
303,5 x 212,5	6	ca. DIN A4 hoch	293 x 206	10382
426,5 x 299,5	6	ca. DIN A3 hoch	416 x 293	10383
600,5 x 422,5	6	ca. DIN A2 hoch	590 x 416	10384



## ● Silver Line – **EasyFlexx** *papierflexibel*



Dieser hochwertige Wechselrahmen erzielt seine besondere Ästhetik durch eine scheinbar rahmenlose Optik und den Einsatz von großformatigen Einlegern wie z. B. Wegweisertexten, Lageplänen, Plakaten oder Fotos.

Das leichte Entnehmen der nicht-reflektierenden Abdeckung aus Acrylglas garantiert ein komfortables, schnelles Handling. Bei größeren Informationsmengen lassen sich mehrere Wechselmodule nebeneinander beliebig kombinieren. Diese überzeugenden Wechselrahmen sind für den Innenbereich geeignet und standardmäßig in zwei Farben erhältlich: silberfarben eloxiert (Aluminium E6/EV1) und schwarz eloxiert als »Black Line«.










Schildformat H x B [mm]	Profilstärke T [mm]	Bezeichnung	Sichtformat H x B [mm]	ID-Nummer
750,1 x 425,1	16	745 x 420	743 x 418	2268
846,1 x 599,1	16	ca. DIN A1	839 x 592	2272
1.055,1 x 425,1	16	1.050 x 420	1.048 x 418	2262
1.345,1 x 425,1	16	1.340 x 420	1.338 x 418	2264
1.194,1 x 846,1	16	ca. DIN A0	1.187 x 839	2270



## ● Silver Line – Türschild Zusatz Frei/Belegt



Zusätzliche, modulare Türschild-Zusätze (auch nachträglich ergänzbar) für die Modellreihe MADRID.

Schildformat H x B [mm]	Profilstärke [mm]	Bezeichnung	Sichtformat H x B [mm]	ID-Nummer
50,5 x 150,5	6	Variante 1A		2550  
50,5 x 150,5	6	Variante 1B		8636 
50,5 x 150,5	6	Variante 1C		8718 
50,5 x 150,5	6	Variante 1D		8686 
150,5 x 150,5	6	Variante 2	108 x 114	1991  
182,5 x 150,5	6	Variante 3	144 x 144	2010  



**Variante 1A**

**Variante 1B**

Anzeige mit fünf Einlegern zur Auswahl: Deutsch, Englisch, Französisch, Spanisch, Italienisch


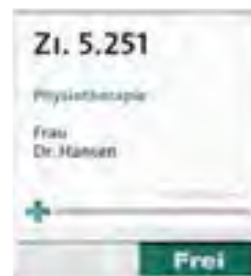
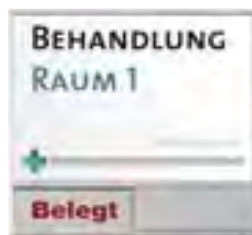


**Variante 1A**

**Variante 1C**

Anzeige mit fünf Einlegern zur Auswahl: Deutsch, Norwegisch, Dänisch, Schwedisch, Niederländisch

**Variante 1D**



**Variante 2**  
inklusive Schild

**Variante 3**  
inklusive Schild

## ● Silver Line – Tischaufsteller *papierflexibel*



Der Tischaufsteller kann einfach, individuell, schnell beschriftet und bestückt werden. Dazu wird einfach die Abdeckung herausgeschoben, das Papier eingelegt und wieder geschützt.

Schildformat H x B [mm]	Profilstärke T [mm]	Sichtformat H x B [mm]	ID-Nummer
75,5 x 150,5	6	69 x 144	2090




## ● Silver Line – Infostativ mit Wechselmodus *papierflexibel*



Immer wieder eine spezielle Anforderung bei Leitsystemen: die Lösung für temporäre Informationen – bei Veranstaltungen, Tagungen, als zusätzlicher Wegweiser, für die Darstellung des Programmablaufs und so weiter... für genau diese Anforderung passt dieses Infostativ.

Am Standfuß aus Stahl im Format 220 x 300 x 4 mm (RAL 9006 weißaluminium) ist der gerade Aluminiumhalter (lackiert in RAL 7021 schwarzgrau) mit einer Höhe von 950 mm befestigt. Angebrachte, drehbare und entnahmesichere Wechselmodule ca. DIN A4 oder A3 bieten Platz für variable Informationen.

Schildformat H x B [mm]	Bezeichnung	Sichtformat H x B [mm]	ID-Nummer
299,5 x 212,5	ca. DIN A 4	293 x 206	8710 
422,5 x 299,5	ca. DIN A 3	416 x 293	8711



**Beschriftungsfläche drehbar!**  
**Als Hoch- und Querformat nutzbar.**

## ● Silver Line – modularer Haupt-/Etagenweiser Wandmontage



Der Grundkörper ist ein MADRID Silver Line Hauptwegweiser auf dem zum Rahmen bündig Module im Format (ca.) DIN A3 quer montiert sind. Die Module werden seitlich nach rechts geöffnet. Im Kopfbereich stehen 150mm und zwischen den Modulen jeweils 50mm Platz für Beschriftungen zur Verfügung.

Schildformat H x B [mm]	Profilstärke T [mm]	Anzahl Felder ca. A3 quer	Fußbereich Abstand (ca.) [mm]	ID-Nummer
450 x 422,5	16	1	bündig	2547
850 x 422,5	16	2	50	2548
1.250 x 422,5	16	3	100	8283
1.500 x 422,5	16	4	bündig	8284

**HAUS II NORD**  
2. Stockwerk

- Schwedenzimmer
- Patientenzimmer 3.025 - 3.030
- ← Behandlungszimmer (Physio 1)
- ← OP-Saal
- ← Aufwachraum

**HAUS II NORD**  
3. Stockwerk

- Schwedenzimmer
- Patientenzimmer 3.031 - 3.033
- ← Geburtsvorbereitung Gb. 304
- ← Kreißsaal
- ← Kinderklinik

**HAUS II NORD**  
3. Stockwerk

- Schwedenzimmer
- Patientenzimmer 3.031 - 3.033
- ← Geburtsvorbereitung Gb. 304
- ← Kreißsaal
- ← Kinderklinik

**HAUS II NORD**  
1. Stockwerk

- Schwedenzimmer
- Patientenzimmer 1.011 - 1.012
- ← Ausgang 011
- Cafe
- ← Anmeldung

**HAUS II NORD**  
2. Stockwerk

- Schwedenzimmer
- Patientenzimmer 2.011 - 2.012
- ← Behandlungszimmer (Physio 2)
- ← OP-Saal
- ← Aufwachraum

**HAUS II NORD**  
2. Stockwerk

- Schwedenzimmer
- Patientenzimmer 2.011 - 2.012
- ← Behandlungszimmer (Physio 2)
- ← OP-Saal
- ← Aufwachraum

**HAUS II NORD**  
1. Stockwerk

- Schwedenzimmer
- Patientenzimmer 1.011 - 1.012
- ← Ausgang 011
- Cafe
- ← Anmeldung

**Information**

Sonntag (Kücheninhaber) Gottesdienst in der Hauskapelle.

Regeln ab 30 Uhr

Ich freue mich auf Ihre erschienenen Egen Pflanzen Markus Kaal




Maßstab 1:1  
MADRID Black Line Türschild

**Black** Line

## ● Black Line – **Außenaufsteller**



Der Grundkörper besteht aus einem schwarz eloxierten Aluminiumrahmen, der auf Gehrung geschnitten und mit den innenliegenden Winkeln verbunden ist. Zusätzliche verdeckte Verbindungsprofile sorgen für die nötige Stabilität und dienen dem Beschriftungsträger aus Aluminiumverbund in schwarz RAL 9005 (matt) als Verstärkung. Die Tiefe beträgt im Ganzen 80 mm. Montiert wird mit den um 500 mm verlängerten Verstärkungsrohren aus Stahl (60 x 60 mm).

Format Aufsteller H x B [mm]	Profilstärke T [mm]	Beschriftungs- fläche H x B [mm]	Windlastzone	Bodenplatte	ID-Nummer
2.000 x 730	80	1.997,5 x 725,5	2	A	2520
2.000 x 1.000	80	1.997,5 x 995,5	2	A	7879
2.500 x 1.000	80	2.497,5 x 995,5	2	B	2524 
3.000 x 1.250	80	2.997,5 x 1.245,5	1	B	2535

Querformat:

1.250 x 1.800	80	1.247,5 x 1.795,5	2	A	2506
---------------	----	-------------------	---	---	------

**Alle MADRID Außenaufsteller können mit Bodenplatten zum Aufdübeln geliefert werden.**

- A** 2 Bodenplatten, Stahl verzinkt, 250 x 250 x 15 mm,  
4 Bohrungen Ø 14 mm, Schaft 60 x 60 x 3 x 600 mm
- B** 2 Bodenplatten, Stahl verzinkt, 250 x 250 x 25 mm,  
4 Bohrungen Ø 18 mm, Schaft 60 x 60 x 6 x 1.000 mm





## ● Black Line – Hauptwegweiser/Außenschild Wandmontage



Dieser Hauptwegweiser ermöglicht individuelle Kombinationen mit verschiedenen Formaten und Beschriftungsmöglichkeiten. Schlank und elegant können auf großen Flächen Informationen stilvoll weitergegeben werden. Die Beschriftung erfolgt dabei direkt auf dem Grundkörper – oder für schnell austauschbare Informationen über aufmontierte Wechselmodule.

Die Grundkonstruktion besteht aus einem umlaufenden schwarz eloxierten Aluminiumrahmen, der auf Gehrung geschnitten und über verdeckte Winkel miteinander verbunden ist. Auf der Rückseite ist dieser mit Sternstanzungen versehen. Als Beschriftungsträger dient eine frontseitig angebrachte Aluminiumverbundplatte (3 mm) in schwarz matt RAL 9005. Die Gesamttiefe beträgt für kleinere Formate 16 mm, für große Ausführungen 22,8 mm.


Schildformat H x B [mm]	Profilstärke T [mm]	Beschriftungs- fläche H x B [mm]	Schraubmontage ID-Nummer
450 x 450	16	447,5 x 447,5	3004
650 x 450	16	647,5 x 447,5	3006
650 x 650	16	647,5 x 647,5	3008
850 x 450	16	847,5 x 447,5	3010
850 x 650	16	847,5 x 647,5	3012
850 x 850	16	847,5 x 847,5	3014
1.000 x 450	16	997,5 x 447,5	2971
1.000 x 650	16	997,5 x 647,5	2973
1.000 x 850	16	997,5 x 847,5	2975
1.000 x 1.000	16	997,5 x 997,5	2969
1.250 x 450	16	1.247,5 x 447,5	2981
1.250 x 650	16	1.247,5 x 647,5	2983
1.250 x 850	16	1.247,5 x 847,5	2985
1.250 x 1.000	16	1.247,5 x 997,5	2977
1.250 x 1.250	16	1.247,5 x 1.247,5	2979
1.500 x 1.000	22,8	1.497,5 x 997,5	2987
1.500 x 1.500	22,8	1.497,5 x 1.497,5	2989
1.800 x 1.000	22,8	1.797,5 x 997,5	2992
1.800 x 1.500	22,8	1.797,5 x 1.497,5	2996
2.000 x 1.000	22,8	1.997,5 x 997,5	2998
2.000 x 1.250	22,8	1.997,5 x 1.247,5	3000
2.000 x 1.500	22,8	1.997,5 x 1.497,5	3002



## ● Black Line – Innenaufsteller



Der Grundkörper besteht aus einem schwarz eloxierten Aluminiumrahmen, der auf Gehrung geschnitten und über innenliegende Winkel verbunden ist. Als Beschriftungsträger dienen doppelseitig angebrachte Aluminiumverbundplatten (3 mm) in schwarz RAL 9005 (matt). Für den mobilen Einsatz werden in RAL 9005 lackierte Bodenplatten (350 x 120 x 6 mm) geliefert, die am Rahmen bündig verschraubt werden. Die Gesamtrahmentiefe beträgt 45 mm. Informationen können doppelseitig direkt aufgebracht werden oder papierflexibel durch aufgesetzte Wechselmodule\*.

Format Aufsteller H x B [mm]	Profilstärke T [mm]	Beschriftungs- fläche H x B [mm]	ID-Nummer
1.800 x 450	45	1.795,5 x 445,5	2731
2.000 x 600	45	1.995,5 x 595,5	2733
2.000 x 730	45	1.995,5 x 725,5	2735 

\* Schicken Sie uns dazu bitte eine bemaßte Zeichnung – und berücksichtigen Sie, dass zum Wechseln der Beschriftung die Türschilder/Wegweiser entweder seitlich oder nach oben geöffnet werden müssen.



**Grundkörper**  
Innenaufsteller  
S. 62

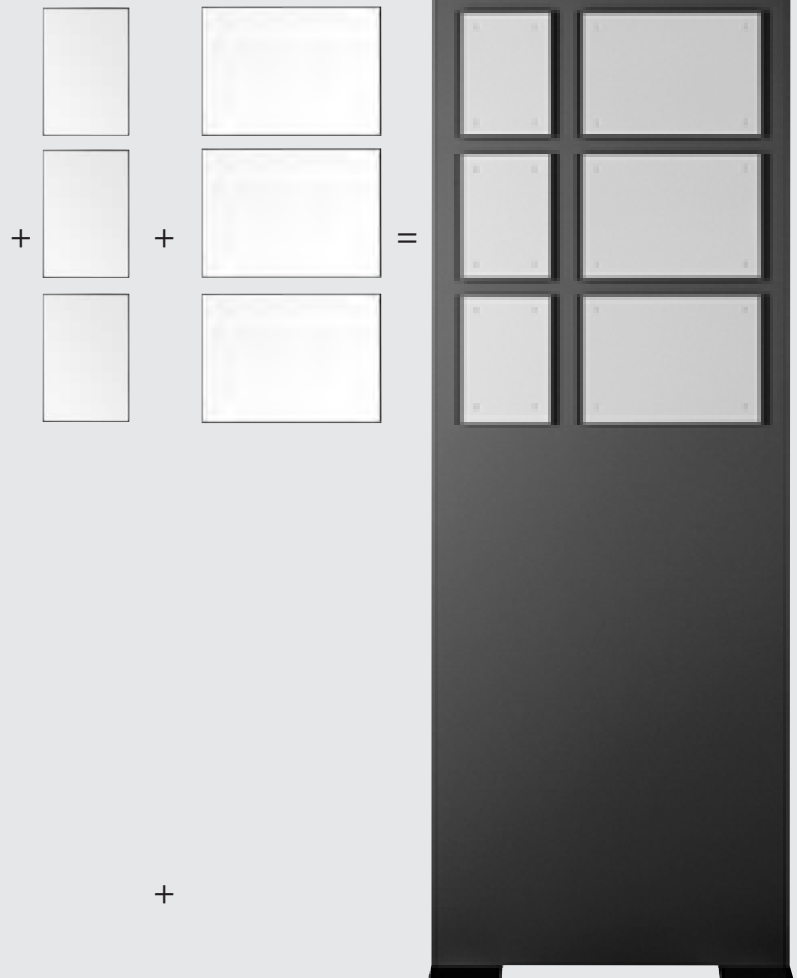
**Wechselmodul**  
*papierflexibel*  
S. 67

**Innenaufsteller mit Modulen,**  
individuell angeordnet.  
*Schicken Sie uns dazu bitte eine  
bemaßte Zeichnung.*

Farbwahl ●●○  
Beschriftungsträger

**Auf Wunsch  
mit Beschriftungs-  
service.**

*Bitte anfragen!*



Optional: **Papiereinleger**

**Auf Wunsch mit  
Beschriftungsservice.**

*Bitte anfragen!*

## ● Black Line – Deckenhänger *Direktbeschriftung*



Der Grundkörper besteht aus einem schwarz eloxierten, auf allen Seiten geschlossenen Aluminiumrahmen, der doppelseitig mit Verbundplatten (3 mm) in schwarz matt RAL 9005 verkleidet ist. Die Gesamttiefe beträgt 16 mm. Lieferung inkl. 2 x 1,5 m Stahlseil und Pressösen.

Format Aufsteller H x B [mm]	Profilstärke T [mm]	Beschriftungs- fläche H x B [mm]	ID-Nummer
150 x 650	16	147,5 x 647,5	2343
150 x 850	16	147,5 x 847,5	2345
150 x 1.000	16	147,5 x 997,5	2339
150 x 1.250	16	147,5 x 1.247,5	2341
250 x 650	16	247,5 x 647,5	2351
250 x 850	16	247,5 x 847,5	2353
250 x 1.000	16	247,5 x 997,5	2347
250 x 1.250	16	247,5 x 1.247,5	2349



*Elegante und verdeckte Befestigung des Drahtseiles innerhalb des Schildes!*

### Zubehör:

Automatik	anstelle Haken	3851
-----------	----------------	------

Pro Schild werden 2 Stück der Automatiken benötigt.



Optional:  
**Deckenautomatik**  
S. 64

inklusive:  
**Pressösen**

Farbwahl ●●○  
Beschriftungsträger

**Auf Wunsch mit Beschriftungs-  
service. Bitte anfragen!**

## ● Black Line – Fahnschilder *papierflexibel*



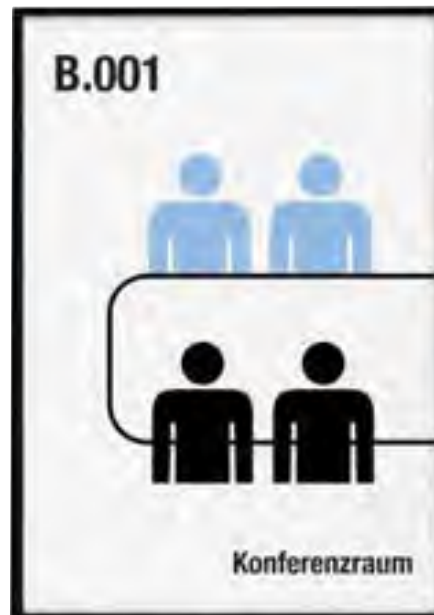
Für eine doppelseitige Beschriftung (beispielsweise mit Fluchtwegzeichen oder Papiereinlagen), inklusive Adapter.

Format Aufsteller H x B [mm]	Tiefe gesamt T [mm]	Beschriftungs- fläche H x B [mm]	ID-Nummer
150,5 x 150,5	16	144 x 144	2234
150,5 x 299,5	16	144 x 293	2231



Starke Kontraste,  
klare Linien, klas-  
sische Formen.





Hochwertige Wechselrahmen mit dem Namen EasyFlexx, mit einer Profilstärke von 16 mm für größere Formate.

○ Für Profis: Klebemontage



## ● Black Line – Türschild zur Wandmontage papierflexibel



Der Grundkörper besteht aus einem schwarz eloxierten Aluminiumrahmen und einer Rückwand. In den Rahmen kann eine beschriftete Papiereinlage eingelegt und anschließend mit einer nicht-reflektierenden Abdeckung geschützt werden. Alle Türschilder sind in den Ausführungen Klebe- und/oder Schraubmontage erhältlich.

Schildformat H x B [mm]	Profilstärke T [mm]	Bezeichnung	Sichtformat H x B [mm]	Klebmontage ID-Nummer	Schraubmontage ID-Nummer
150,5 x 105,5	6	ca. DIN A6 hoch	144 x 99	9757	2077
105,5 x 150,5	6	ca. DIN A6 quer	99 x 144	9758	2147

Ab diesen Größen sind alle Schilder für Klebe- und Schraubmontage gleichermaßen vorgesehen – es wird nicht weiter unterschieden!

150,5 x 105,5	6	ca. DIN A6 hoch	144 x 99		2077	
105,5 x 150,5	6	ca. DIN A6 quer	99 x 144		2147	
150,5 x 150,5	6	Türschild 150	144 x 144		10087	
212,5 x 150,5	6	ca. DIN A5 hoch	206 x 144		8675	
150,5 x 212,5	6	ca. DIN A5 quer	144 x 206		8874	
150,5 x 299,5	6	Wegweiser	144 x 293		2206	
299,5 x 212,5	6	ca. DIN A4 hoch	293 x 206		2053	
212,5 x 299,5	6	ca. DIN A4 quer	206 x 293		2124	
422,5 x 299,5	6	ca. DIN A3 hoch	416 x 293		2038	
299,5 x 422,5	6	ca. DIN A3 quer	293 x 416		2117	
596,5 x 422,5	6	ca. DIN A2 hoch	593 x 416		2030	
422,5 x 596,5	6	ca. DIN A2 quer	416 x 593		7766	

## ● Black Line – EasyFlexx papierflexibel



Dieser hochwertige Wechselrahmen erzielt seine besonders hochwertige Ästhetik durch eine scheinbar rahmenlose Optik und den Einsatz von großformatigen Einlegern wie z. B. Wegweisertexten, Lageplänen, Plakaten oder Fotos.

Das leichte Entnehmen der nicht-reflektierenden Abdeckung aus Acrylglas garantiert ein komfortables, schnelles Handling. Bei größeren Informationsmengen lassen sich mehrere Wechselmodule nebeneinander beliebig kombinieren.

Schildformat H x B [mm]	Profilstärke T [mm]	Bezeichnung	Sichtformat H x B [mm]	ID-Nummer
750,1 x 425,1	16	745 x 420	743 x 418	2269
846,1 x 599,1	16	ca. DIN A1	839 x 592	2273
1.055,1 x 425,1	16	1.050 x 420	1.048 x 418	2263
1.345,1 x 425,1	16	1.340 x 420	1.338 x 418	2265
1.194,1 x 846,1	16	ca. DIN A0	1.187 x 839	2271

## ● Black Line – Türschild Zusatz Frei/Belegt



Zusätzliche, modulare Türschild-Zusätze (auch nachträglich ergänzbar) für die Modellreihe MADRID.

Schildformat H x B [mm]	Profilstärke T [mm]	Bezeichnung	Klebmontage ID-Nummer
50,5 x 150,5	6	Variante 1A	10276
50,5 x 150,5	6	Variante 1B	10312
50,5 x 150,5	6	Variante 1C	10973



**Variante 1A**



**Variante 1B**

Anzeige mit fünf Einlegern zur Auswahl: Deutsch, Englisch, Französisch, Spanisch, Italienisch



**Variante 1C**

Anzeige mit fünf Einlegern zur Auswahl: Deutsch, Norwegisch, Dänisch, Schwedisch, Niederländisch


















Maßstab 1:1  
MADRID White Line Türschild

**White** Line

## ○ White Line – **Türschild** zur Wandmontage papierflexibel



Der Grundkörper besteht aus einem weißen Aluminiumrahmen und einer Rückwand. In den Rahmen kann eine beschriftete Papiereinlage eingelegt und anschließend mit einer nicht-reflektierenden Abdeckung geschützt werden. Alle Türschilder sind in den Ausführungen Klebe- und/oder Schraubmontage erhältlich.

Schildformat H x B [mm]	Profilstärke T [mm]	Bezeichnung	Sichtformat H x B [mm]	ID-Nummer
150,5 x 150,5	6	Türschild 150	144 x 144	10008   <span style="color: orange;">○</span>
105,5 x 150,5	6	ca. DIN A6 quer	99 x 144	10643 
212,5 x 150,5	6	ca. DIN A5 hoch	206 x 144	10141  
150,5 x 212,5	6	ca. DIN A5 quer	144 x 206	10142  
299,5 x 212,5	6	ca. DIN A4 hoch	293 x 206	10009  
212,5 x 299,5	6	ca. DIN A4 quer	206 x 293	10039  
422,5 x 299,5	6	ca. DIN A3 hoch	416 x 293	10010  
299,5 x 422,5	6	ca. DIN A3 quer	293 x 416	10040  



○ Für Profis: Klebemontage

## ○ White Line – Türschild Zusatz **Frei/Belegt**



Zusätzliche, modulare Türschild-Zusätze (auch nachträglich ergänzbar) für die Modellreihe MADRID.

Schildformat H x B [mm]	Profilstärke T [mm]	Bezeichnung	Klebmontage ID-Nummer
50,5 x 150,5	6	Variante 1A	10277
50,5 x 150,5	6	Variante 1B	10313
50,5 x 150,5	6	Variante 1C	10972



**Variante 1A**



**Variante 1B**

Anzeige mit fünf Einlegern zur Auswahl: Deutsch, Englisch, Französisch, Spanisch, Italienisch



**Variante 1C**

Anzeige mit fünf Einlegern zur Auswahl: Deutsch, Norwegisch, Dänisch, Schwedisch, Niederländisch



Maßstab 1:1  
MADRID Bronze Line Türschild

**Bronze Line**



## ● Bronze Line – Außenaufsteller



Der Grundkörper besteht aus einem bronzefarbenen Aluminiumrahmen (perlbeige RAL 1035), der auf Gehrung geschnitten und über innenliegende Winkel verbunden ist. Zusätzliche, verdeckte Verbindungsprofile sorgen für die nötige Stabilität und dienen dem Beschriftungsträger aus Aluminiumverbund 3,0 mm als Verstärkung.

Format Aufsteller H x B [mm]	Profilstärke T [mm]	Beschriftungs- fläche H x B [mm]	Windlastzone	Bodenplatte	ID-Nummer
2.000 x 730	80	1.997,5 x 725,5	2	A	9873
2.000 x 1.000	80	1.997,5 x 995,5	2	A	9874
2.500 x 1.000	80	2.497,5 x 995,5	2	B	9875

**Alle MADRID Außenaufsteller können mit Bodenplatten zum Aufdübeln geliefert werden.**

**A** 2 Bodenplatten, Stahl verzinkt, 250 x 250 x 15 mm,  
4 Bohrungen Ø 14 mm, Schaft 60 x 60 x 3 x 600 mm

**B** 2 Bodenplatten, Stahl verzinkt, 250 x 250 x 25 mm,  
4 Bohrungen Ø 18 mm, Schaft 60 x 60 x 6 x 1.000 mm



## ● Bronze Line – Innenaufsteller



Der Grundkörper besteht aus einem bronzefarbenen Aluminiumrahmen (perlbeige RAL 1035), der auf Gehrung geschnitten und über innenliegende Winkel verbunden ist. Zusätzliche, verdeckte Verbindungsprofile sorgen für die nötige Stabilität und dienen dem Beschriftungsträger aus Aluminiumverbund 3,0 mm als Verstärkung.

Format Aufsteller H x B [mm]	Profilstärke T [mm]	Beschriftungs- fläche H x B [mm]	ID-Nummer
1.800 x 450	45	1.795,5 x 445,5	9870
2.000 x 600	45	1.995,5 x 595,5	9871
2.000 x 730	45	1.995,5 x 725,5	9872

Bitte übersenden Sie uns **dazu eine bemaßte Zeichnung** und berücksichtigen Sie, dass zum Wechseln der Beschriftung die Türschilder/Wegweiser seitlich oder nach oben geöffnet werden müssen.



## ● Bronze Line – **Deckenhänger** *Direktbeschriftung*



Der Grundkörper besteht aus einem bronzefarbenen (perlbeige RAL 1035), auf allen Seiten geschlossenen Aluminiumrahmen, der doppelseitig mit Verbundplatten (3 mm) in RAL 9006 weißaluminium verkleidet ist. Die Gesamttiefe beträgt 16 mm. Lieferung erfolgt inklusive 2 x 1,5 m Stahlseil und Pressösen.

Schildformat H x B [mm]	Profilstärke T [mm]	Beschriftungs- fläche H x B [mm]	ID-Nummer
150 x 650	16	147,5 x 647,5	9867
250 x 850	16	247,5 x 847,5	9868
250 x 1.250	16	247,5 x 1.247,5	9869

### Zubehör:

Automatik	anstelle Haken	3851
-----------	----------------	------

Pro Schild werden 2 Stück der Automatiken benötigt.



*Elegante und verdeckte Befestigung des Drahtseiles innerhalb des Schildes!*

+

+

Optional:  
**Deckenautomatik**  
S. 75

inklusive:  
**Pressösen**

Farbwahl ● ○ ●  
Beschriftungsträger

**Auf Wunsch mit Beschriftungsservice.** Bitte anfragen!

## ● Bronze Line – Deckenhänger papierflexibel



Ebenfalls mit umlaufendem Aluminiumrahmen, aber von oben – ähnlich wie bei den Türschildern – individuell mit Papereinlegern auf beiden Seiten selbst zu bestücken. Inklusive 2 x 1,5 m Stahlseil und Pressösen. Diese Schilder eignen sich sehr gut für eine Fluchtweg- und Brandschutz-Beschilderung.

Schildformat H x B [mm]	Tiefe gesamt T [mm]	Beschriftungs- fläche H x B [mm]	ID-Nummer
150,5 x 299,5	16	144 x 293	9866



### Zubehör:

Automatik	anstelle Haken	3851
-----------	----------------	------

Pro Schild werden 2 Stück der Automatiken benötigt.

Optional:  
**Deckenautomatik**  
S. 76

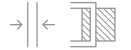
inklusive:  
**Pressösen**

Optional:  
**Einleger**  
**Fluchtweg-**  
**und Brand-**  
**schutzzeichen**  
unter  
[beschildern.de](http://beschildern.de)

Optional: **Papereinleger**

**Auf Wunsch mit Beschriftungsservice.**  
Bitte anfragen!

● Bronze Line – **Fahnschild** papierflexibel



Für eine doppelseitige Beschriftung (beispielsweise mit Fluchtwegzeichen oder Papiereinlagen), inklusive Adapter.



Schildformat H x B [mm]	Tiefe gesamt T [mm]	Beschriftungs- fläche H x B [mm]	ID-Nummer
150,5 x 150,5	16	144 x 144	9864
212,5 x 299,5	16	144 x 293	9865



## ● Bronze Line – **Türschild** zur Wandmontage *papierflexibel*



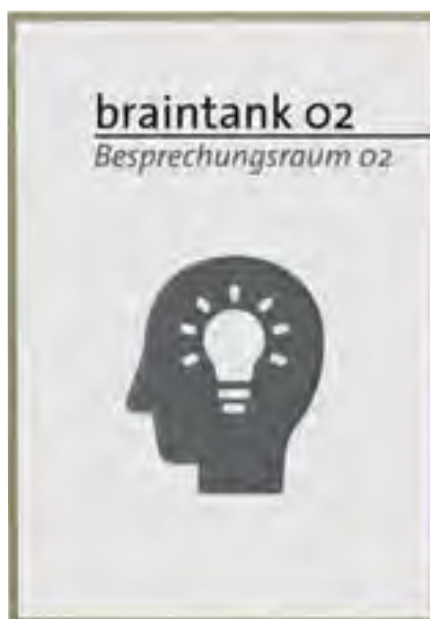

Der Grundkörper besteht aus einem bronzefarbenen (perlbeige RAL 1035) Aluminiumrahmen und einer Rückwand. In den Rahmen kann eine beschriftete Papiereinlage eingelegt und anschließend mit der nicht-reflektierenden Abdeckung geschützt werden. Alle Türschilder sind in den Ausführungen Klebe- und/oder Schraubmontage erhältlich.

Schildformat H x B [mm]	Profilstärke T [mm]	Bezeichnung	Sichtformat H x B [mm]	Klebmontage ID-Nummer	Schraubmontage ID-Nummer
150,5 x 105,5	6	ca. DIN A6 hoch	144 x 99	9852	
105,5 x 150,5	6	ca. DIN A6 quer	99 x 144	9853	

Ab diesen Größen sind alle Schilder für Klebe- und Schraubmontage gleichermaßen vorgesehen – es wird nicht weiter unterschieden!

150,5 x 150,5	6	Türschild 150	144 x 144	9984	
212,5 x 150,5	6	ca. DIN A5 hoch	206 x 144	9855	
150,5 x 212,5	6	ca. DIN A5 quer	144 x 206	9856	
299,5 x 150,5	6	Wegweiser hoch	293 x 144	9858	
150,5 x 299,5	6	Wegweiser quer	144 x 293	9857	
299,5 x 212,5	6	ca. DIN A4 hoch	293 x 206	2052	
212,5 x 299,5	6	ca. DIN A4 quer	206 x 293	9859	
422,5 x 299,5	6	ca. DIN A3 hoch	416 x 293	9860	
299,5 x 422,5	6	ca. DIN A3 quer	293 x 416	9861	
596,5 x 422,5	6	ca. DIN A2 hoch	593 x 416	9862	
422,5 x 596,5	6	ca. DIN A2 quer	416 x 593	9863	

Für Profis: Klebmontage





## ● Bronze Line – Türschild Zusatz **Frei/Belegt**



Zusätzliche, modulare Türschild-Zusätze (auch nachträglich ergänzbar) für die Modellreihe MADRID.

Schildformat H x B [mm]	Profilstärke T [mm]	Bezeichnung	Klebmontage ID-Nummer
50,5 x 150,5	6	Variante 1A	10278
50,5 x 150,5	6	Variante 1B	10314
50,5 x 150,5	6	Variante 1C	10974



**Variante 1A**



**Variante 1B**

Anzeige mit fünf Einlegern zur Auswahl: Deutsch, Englisch, Französisch, Spanisch, Italienisch



**Variante 1C**

Anzeige mit fünf Einlegern zur Auswahl: Deutsch, Norwegisch, Dänisch, Schwedisch, Niederländisch

## ● Zubehör – **Flexibles** Aluminiumplättchen



Das Paneel aus silberfarben eloxiertem Aluminium mit 1 mm Stärke kann beliebig verwendet werden: Egal, ob als Kopf- oder Fußteil bzw. mittig platziert, ist es Dank der selbstklebenden Ausführung vielseitig verwendbar. Die Breite ist dabei optimal auf MADRID Türschilder 150, A6 Querformat und A5 Hochformat abgestimmt.

Schildformat H x B [mm]	Profilstärke T [mm]	Sichtformat H x B [mm]	ID-Nummer
35 x 144,5	1	144 x 144	8046

10  
er



## Zubehör – **Entnahmesicherung**



Eine unsichtbare Entnahmesicherung, die auch zum Nachrüsten bereits vorhandener, wandmontierter papierflexibler Türschilder und Wegweiser genutzt werden kann. Die Entnahmesicherung lässt sich nur mit einer Distanzplatte montieren – eine Montageanleitung dazu liegt bei. Ein Wechsel der Beschriftung oder die Demontage des Schildes ist dann nur noch über einen Spezialschlüssel möglich.

Produkt	ID-Nummer
Entnahmesicherung für 10 Schilder	9162*
Entnahmesicherungen für 50 Schilder	7893*
Spezialschlüssel für Entnahmesicherung	2546

\* Lieferung ohne Spezialschlüssel

## ○ Zubehör – Papiereinlagen



Papiereinlagen werden in reinweiß, blanko zum Selbstbeschriften mit Laser- und Tintenstrahldrucker, geliefert. Angestanzt am DIN A4 Bogen für Schildformate < DIN A4.

Format H x B [mm]	Papierstärke in g/qm	für Schild H x B [mm]	5 Blatt ID-Nummer	10 Blatt ID-Nummer	50 Blatt ID-Nummer
72,5 x 147,5	110	75,5 x 150,5		4343	4342
102,5 x 102,5	110	105,5 x 105,5		2105	2104
117,5 x 117,5	110	120,5 x 120,5		2167	2166
147,5 x 102,5	110	150,5 x 105,5		2075	2074
147,5 x 147,5	110	150,5 x 150,5		4314	4313
209,5 x 147,5	110	212,5 x 150,5		4371	4370
179,5 x 179,5	110	182,5 x 182,5		4391	4390
147,5 x 296,5	110	150,5 x 299,5		4408	
209,5 x 209,5	110	212,5 x 212,5		7619	8183
296,5 x 209,5	110	299,5 x 212,5		4362	
296,5 x 296,5	110	299,5 x 299,5	4402		
419,5 x 296,5	110	422,5 x 299,5	2036		

### Papiereinlagen Schilder mit **Saugtechnik**

148 x 144	110	150,5 x 150,5		4838	4837
296,5 x 206	110	303,5 x 212,5		7651	
419,5 x 293	110	426,5 x 299,5	7653		



---

# BERLIN

Wegweisend in seiner Funktion – und der Gestaltung. Durchdacht, variantenreich, flexibel und individuell... ist die Modellreihe **BERLIN**. Sie bietet ein umfassendes und aufeinander abgestimmtes Programm von Pfosten- und Wandprofilen – auf diese Weise können mit Serienprodukten individuelle Lösungen für die unterschiedlichsten Anwendungsbereiche zusammengestellt und umgesetzt werden.

Neben den Standardpaneelen können Beschriftungsträger von 3 bis 16 mm Materialstärke eingesetzt werden – in praktisch allen Formen und Materialien wie Aluminium, Edelstahl oder Acryl. Eine durchdachte, einfache Technik ermöglicht später die unkomplizierte und zeitsparende Aktualisierung der Beschriftungsträger.

 **Silver Line**  
ab Seite 83

 **Black Line**  
ab Seite 101

#### **Zubehör**

Seite 98 (Silver Line)

Seite 104 (Black Line)



Maßstab 1:1  
BERLIN Aufsteller

**Silver** Line

Die praktisch unbegrenzten Kombinationsmöglichkeiten aus Pfosten, Wandprofil und Beschriftungsträger bieten eine Vielzahl individueller Lösungen. So können unterschiedliche Anwendungen schnell und einfach umgesetzt werden. Sie können frei wählen in Form, Material und Materialstärke.





Auf Wunsch können Sie das System **BERLIN** auch mit integrierter Beleuchtung bestellen. Wir setzen hier auf eine hochwertige LED-Technik, die gleichmäßig ausleuchtet.



Grundsätzlich bieten wir das System **BERLIN** in den Farben Silber und Schwarz an. Gerne lackieren wir aber auch nach Ihren Farbvorgaben.



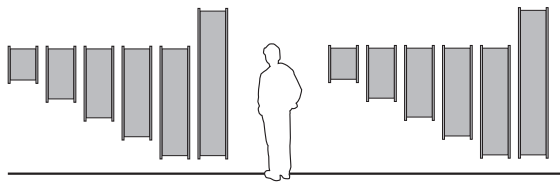
Diese durchdachte Modellreihe ist sowohl für den Innen- als auch den Außenbereich geeignet. Neben den freistehenden Varianten bieten wir auch Lösungen die direkt an der Wand montiert werden können.



Haupt-/Etagenwegweiser

Schildträgersystem

Multifixsystem



doppelseitig

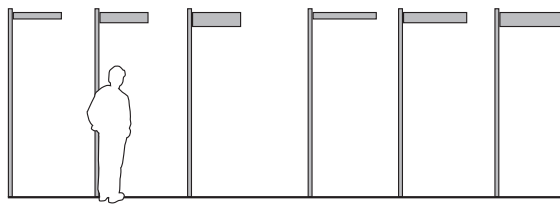


Direktbe-  
schriftung

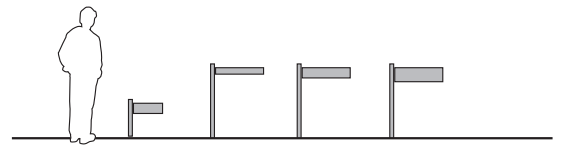


LED-Beleuchtung

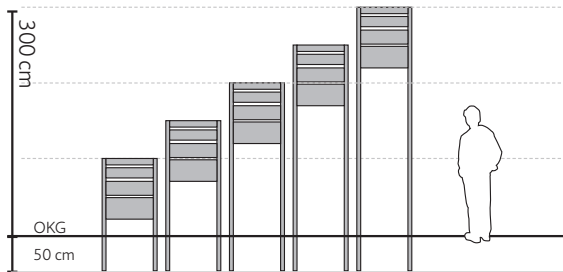
Sternwegweiser (Hohlkammerprofile)



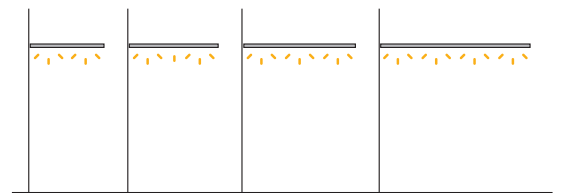
Parkplatzschild



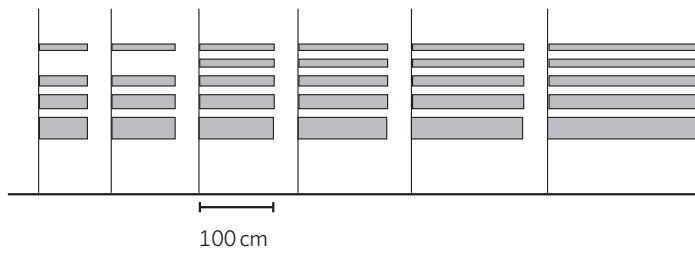
Aussenaufsteller (Pfosten)




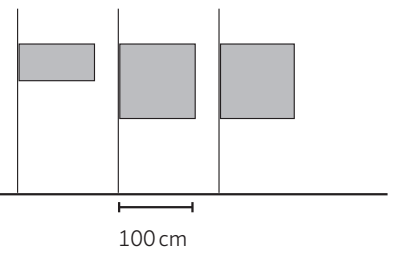
Beleuchtungsprofil 



Hohlkammerprofile 



Beschriftungspaneele 



## Silver Line – Außenaufsteller Pfosten



Beachten Sie bitte bei der Pfostenlänge, dass diese mindestens 500 mm im Fundament versenkt bzw. ins Erdreich eingegraben werden müssen. Alle Pfosten mit Systemnut können auch mit einer Bodenplatte zum Aufdübeln geliefert werden. Pfosten mit Grund- und Abdeckprofil bieten den Vorteil und Mehrwert, leicht und einfach die Beschriftungs-paneele zu montieren und zu tauschen.

Pfosten L [mm]	Pfosten B [mm]	ID-Nummer mit Grund- und Abdeckprofil**	ID-Nummer Systemnut 1-4-fach*	ID-Nummer Systemnut 2-fach*	ID-Nummer Systemnut 1-fach
1.500	60				5325
2.000	60				5328
2.500	60				5329
3.000	60				5333
3.500	60				7979
1.500	90		7853		5373
2.000	90		7857		5378
2.500	90		7861		5379
3.000	90		7865		5388
3.500	90		5267		5389
1.500	66		5355		5346
2.000	66		5358		5348
2.500	66		5359		5349
3.000	66		5364		5352
3.500	66		5230		5100
1.500	94			10910	
2.000	94			10911	
2.500	94			10912	
3.000	94			10913	
3.500	94			10914	
1.500	100		4685		
2.000	100		4696		
2.500	100		4702		
3.000	100		4718		

\* Standardmäßig ist eine Nut offen. Nuten können einfach mit einem handelsüblichen Werkzeug freigelegt werden.

\*\* Bitte geben Sie im Auftragsfall die Materialstärke des Beschriftungsträgers an.

### INFORMATION:

Das Aufstellen des Pfostens mit einem Abdeckprofil erfolgt nur durch das Einbetonieren des um 500 mm verlängerten Grundprofils. Um ein späteres Auswechseln der Paneele zu ermöglichen, muss sich das Abdeckprofil über dem Fundament befinden und frei zugänglich sein.

Optional:  
**LED-Beleuchtungsprofil**  
Seite 98

Optional:  
**Zieraufsätze**  
Seite 98

inklusive:  
**Deckel**

wahlweise:  
**Abdeckprofil**  
für Nuten  
Seite 99

wahlweise:  
**Bodenplatte**  
Bitte anfragen!

Farbwahl     
Beschriftungsträger

Optional:  
**Quertraverse** zur Stabilisierung  
Seite 99

**Formen**  
Pfosten-Profile  
Seite 88

**Auf Wunsch mit Beschriftungsservice.**  
Bitte anfragen!

Optional:  
**LED-Beleuchtungsprofil**  
Seite 98

inklusive:  
**Deckel**

wahlweise:  
**Linsen-schrauben**  
Seite 99

Farbwahl     
Beschriftungsträger

**Formen**  
Pfosten-Profile  
Seite 88

bestehend aus:  
Grundprofil + Abdeckprofil

**Auf Wunsch mit Beschriftungsservice.**  
Bitte anfragen!

## ● Silver Line – **Beschriftungsträger** für Pfosten mit Nut



Aluminiumkassette, Materialstärke 15,8 mm. Beidseitig nutzbar zur Montage in einem BERLIN Silver Line Pfosten mit Nuten. Die Lieferung erfolgt inklusive Bohrungen, Spreizbefestigungen und Schraubenkopfabdeckungen.


Format H x B [mm]	Beschriftungs- fläche H x B [mm]	Anzahl Spreiz- befestigung	ID-Nummer
100 x 650	100 x 640	2	8975
100 x 850	100 x 840	2	8976
100 x 1.000	100 x 990	2	5280
100 x 1.200	100 x 1.190	2	5281
100 x 1.500	100 x 1.490	2	5282
100 x 2.000	100 x 1.990	2	5283
120 x 1.000	120 x 990	2	5284
120 x 1.200	120 x 1.190	2	5285
120 x 1.500	120 x 1.490	2	5287
120 x 2.000	120 x 1.990	2	5289
150 x 650	150 x 640	2	8977
150 x 850	150 x 840	2	8978
150 x 1.000	150 x 990	2	5291
150 x 1.200	150 x 1.190	2	5292
150 x 1.500	150 x 1.490	2	5294
150 x 2.000	150 x 1.990	2	5297
200 x 650	200 x 640	4	8979
200 x 850	200 x 840	4	8980
200 x 1.000	200 x 990	4	5298
200 x 1.200	200 x 1.190	4	5299
200 x 1.500	200 x 1.490	4	5301
200 x 2.000	200 x 1.990	4	5302
300 x 1.000	300 x 990	4	5304
300 x 1.200	300 x 1.190	4	5305
300 x 1.500	300 x 1.490	4	5307
300 x 2.000	300 x 1.990	4	5309



Aluminiumkassette,  
Materialstärke 15,8 mm



Aluminiumverbund,  
Materialstärke 3 mm



Paneele zur doppelseitigen Beschriftung bestehend aus Aluminiumverbundplatten (3 mm) in RAL 9006 silber oder RAL 9016 verkehrsweiß oder mit 16 mm Aluminiumrahmen. Jeweils mit seitlich angebrachtem Profil zur Aufnahme in der Pfostennut.

Format H x B [mm]	Beschriftungs- fläche H x B [mm]	Materialstärke T [mm]	ID-Nummer silber RAL 9006	ID-Nummer weiß RAL 9016
500 x 1.012	500 x 990	3	7877	4944
1.000 x 1.012	1.000 x 990	3	7876	4943
1.000 x 990	997,5 x 987,5	16	4959	7878

## ● Silver Line – **Beschriftungsträger** zur Fahnenmontage



Aluminiumkassette, Materialstärke 15,8 mm. Beidseitig nutzbar zur Montage in BERLIN Silver Line Pfosten mit Nuten. Lieferung erfolgt inkl. Bohrungen, Spreizbefestigungen, Schraubenkopfabdeckungen und U-Abschluss-Profil.

Format H x B [mm]	Beschriftungs- fläche H x B [mm]	Anzahl Spreiz- befestigung	ID-Nummer
100 x 650	100 x 640	1	8907
150 x 650	150 x 640	1	8909
200 x 650	200 x 640	2	8911
100 x 850	100 x 840	1	8908
150 x 850	150 x 840	1	8910
200 x 850	200 x 840	2	8912

Aluminiumkassette,  
Materialstärke 15,8 mm



## ● Silver Line – **Beschriftungsträger** für Pfosten mit Abdeckprofil



Aluminiumkassette, Materialstärke 15,8 mm. Aluminium E6/EV1 silberfarben eloxiert, beidseitig nutzbar, zur Montage in BERLIN Silver Line Pfosten mit Grund- und Abdeckprofil. Versehen mit vier Bohrungen Ø 6 mm.

Aluminiumkassette,  
Materialstärke 15,8 mm



Format H x B [mm]	Beschriftungs- fläche H x B [mm]	ID-Nummer	
100 x 1.000	100 x 944	4662	
100 x 1.200	100 x 1.144	4663	
100 x 1.500	100 x 1.444	4664	
100 x 2.000	100 x 1.944	4665	
120 x 1.000	120 x 944	4666	
120 x 1.200	120 x 1.144	4667	
120 x 1.500	120 x 1.444	4668	
120 x 2.000	120 x 1.944	4670	
150 x 1.000	150 x 944	4671	
150 x 1.200	150 x 1.144	4672	
150 x 1.500	150 x 1.444	4673	
150 x 2.000	150 x 1.944	4675	

Format H x B [mm]	Beschriftungs- fläche H x B [mm]	ID-Nummer	
200 x 1.000	200 x 944	4687	
200 x 1.200	200 x 1.144	4688	
200 x 1.500	200 x 1.444	4689	
200 x 2.000	200 x 1.944	4691	
300 x 1.000	300 x 944	4704	
300 x 1.200	300 x 1.144	4705	
300 x 1.500	300 x 1.444	4706	
300 x 2.000	300 x 1.944	4708	

Individuelle Längen auf Anfrage!



● Silver Line – **Schildträgersystem**



Für alle, die sich Ihr Schildträgersystem selbst zusammenstellen möchten. Ein BERLIN Schildträgersystem besteht aus zwei Trägerprofilen, vier Wandhalterungen aus eloxiertem Aluminium, vier Abdeckkappen und Spreiznieten. Die Beschriftungsträger (Paneele) werden von hinten mit Linsenkopfschrauben am Trägerprofil befestigt. Die Beschriftungsträger und passende Linsenkopfschrauben bitte separat bestellen.

Profil L [mm]	ID-Nummer silberfarben eloxiert E6/EV1	ID-Nummer eloxiert Edelstahlfinish
500	4812	4815
750	4816	4817
1.000	4793	4795
1.500	4797	4798
2.000	4800	4802



● Silver Line – **Wandschild** Schildträgersystem



Für alle, die gerne auf ein komplettes Schildträgersystem zurückgreifen möchten. Hier finden Sie komplette Sets in den angegebenen Größen. Sie können noch wählen, ob wir diese für Sie bereits bedrucken sollen oder ob Sie dies lieber selbst übernehmen möchten.

Format H x B [mm]	ID-Nummer unbeschriftet	ID-Nummer inkl. Beschriftungsservice
500 x 350	11038	11043
500 x 500	11039	11044
750 x 500	11040	11045
1.000 x 750	11041	11046
1.250 x 750	11042	11047





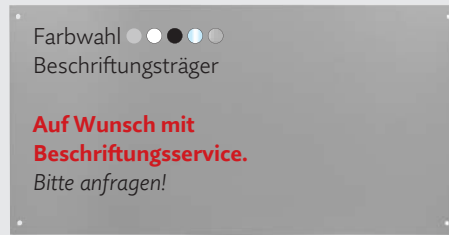
+



+



inklusive:  
**Abdeckkappen**



+



+



+



Optional:  
**Linsenschrauben**  
Seite 100

Farbwahl ●●  
**Schildträgersystem**  
Seite 93

inklusive:  
**Deckel**



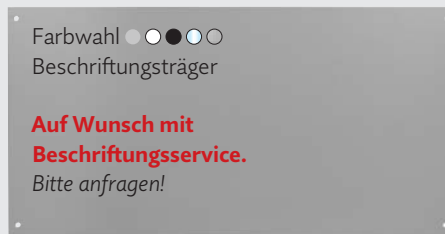
+




+



+



+



+



+




+

+



Profilwahl  
**Multifix  
Trägerprofil**  
Seite 96

+



Optional:  
**Distanzset**  
Seite 100



Optional:  
**Linsenschrauben**  
Seite 100

**beliebig  
erweiterbar**

● Silver Line – **Beschriftungsträger Multifix**



Für alle, die sich Ihren »Multifix« selbst zusammenstellen möchten. Die Profile sind aus silberfarbenen eloxiertem Aluminium und bestehen aus zwei Teilen. Zuerst wird das Trägerprofil an die Wand geschraubt – mit dem durchgehenden Gewindekanal kann der Beschriftungsträger beliebig positioniert werden. Das Abdeckprofil wird einfach in das Trägerprofil eingeklippt und deckt die Schrauben ab. So entstehen einfache Anlagen (Profil rechts und links) oder Reihenanlagen mit einem zusätzlichen Profil in der Mitte.

Profil L [mm]	ID-Nummer Profile außen (1 VE = 2 Stück)	ID-Nummer mittiges Profil (Reihenanlage)
1.000	7832	7836
1.250	7833	7837
1.500	7834	7838
2.000	7835	7839

→ äußeres Profil



Individuelle Längen auf Anfrage!



→ mittiges Profil



Silver Line – **Wandschild Multifix**



Komplett-Sets für fertige Schildsysteme in den angegebenen Größen. Dabei können Sie wählen, ob wir diese bedrucken sollen oder Sie dies lieber selbst übernehmen möchten.

Format H x B [mm]	ID-Nummer unbeschriftet	ID-Nummer inkl. Beschriftungsservice
500 x 500	10994	10998
750 x 500	10995	10999
1.000 x 750	10996	11000
1.250 x 750	10997	11001

Individuelle Formate auf Anfrage!




Beschriftungsträger in zwei Farben erhältlich,  
RAL 9016 = verkehrsweiß oder  
RAL 9006 = weißaluminium (silber)



● Silver Line – **Beleuchtungsprofil**



Damit werden BERLIN Außenschilder formschön und effektiv beleuchtet – passend zu allen Pfosten aus der Serie BERLIN. Format: 56 x 45 mm (H x T). Die Lieferung erfolgt vormontiert auf einer Quertraverse (einseitig) oder Hohlkammer (doppelseitig); sie ist montagefertig zusammengesetzt (Kabelaustritt seitlich nach oben vorbeireitet). Leuchtmittel: LED, weiß. Das Beleuchtungsprofil ist spritzwassergeschützt.




Für Schildbreite B [mm]	Leuchtprofil L [mm]	ID-Nummer doppelseitig	ID-Nummer einseitig
1.000	900	11084	11083
1.200	1.050	11086	11085
1.500	1.300	11088	11087

Standardmäßig Lieferung in silberfarben eloxiert. Für die lackierte Ausführung\* bitte bei der Bestellung die gewünschte Farbe (z. B. nach RAL) der Artikelnummer anfügen. Zuzüglich Rüstkosten pro Farbe.



Silver Line – **Zieraufsätze**

Standardmäßig lackiert in RAL 9006 weißaluminium (dadurch Farbunterschied zu silberfarben eloxiert).



Für Pfosten D [mm]	Durchmesser Kugel D [mm]	ID-Nummer einseitig
60	50	5313
90	80	5371

## ● Silver Line – Kombiprofile Reduzierblenden

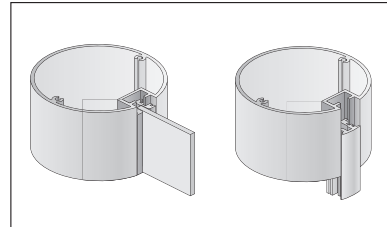


Die Reduzierblende ist ein silberfarben eloxiertes Kombinationsprofil zur Reduzierung der Systemnut auf 3 oder 4 mm und bei um 180° gedrehter Anwendung zum Abdecken der Systemnut. Geeignet für alle BERLIN Silver Line Pfosten mit Nuten.

Profil L [mm]	ID-Nummer
1000	5432
1500	5433
2000	5443
2500	5444
3000	5447



Anwendungsbeispiel




## ● Silver Line – Quertraversen



**Quertraverse mit einer Nut (U-Profil)** aus Aluminium, 57 mm hoch, Materialstärke 16 mm, mit einer Systemnut 3 und 4 mm.

**Quertraverse mit zwei Nuten (H-Profil)** aus Aluminium, 57 mm hoch, Materialstärke 16 mm, mit zwei Systemnuten jeweils 3 und 4 mm. Bei beiden erfolgt die Lieferung inkl. Bohrungen, Spreizbefestigungen und Schraubenkopfabdeckungen.

Format L [mm]	ID-Nummer U-Profil	ID-Nummer H-Profil
1.000	5314	5318
1.200	5315	5319
1.500	5316	5320
2.000	5317	5321



## Linsenschrauben – Befestigung

Linsenschrauben zur Befestigung Ihrer Beschriftungsträger an BERLIN Silver Line Pfosten mit Grund- und Abdeckprofil.

für Beschriftungs- träger	VE (1VE = 10 Stk.)	ID-Nummer
bis 4 mm	1	4829
4 bis 8 mm	1	4832





## Linsenschrauben – Befestigung

Linsenschrauben zur Befestigung Ihrer Beschriftungsträger am Schildträgersystem. Linsenschrauben mit Kreuzschlitz, Material Edelstahl.

für Beschriftungsträger	VE (1VE = 10 Stk.)	ID-Nummer
2 bis 5 mm	1	4792



## Senkkopfschrauben – Befestigung

Senkkopf-Schrauben zur Befestigung Ihrer Beschriftungsträger an Multifix 45 (3,5 x 13 mm)


für Beschriftungsträger	VE (1VE = 10 Stk.)	ID-Nummer
3 mm	1	7841



## MULTIFIX – Distanzset

Eine Verpackungseinheit besteht aus vier Quadratrohren 25 x 25 x 1,5 mm mit einer Länge von 50 mm, vier Stockschrauben M8 x 100 und vier Sechskantmuttern M8. Generieren Sie mit diesem Set einen Abstand oder eine Schattenfuge zur Wand.

Bezeichnung	ID-Nummer einseitig
Distanzset	8060





Maßstab 1:1  
BERLIN Aufsteller


**Black** Line

## ● Black Line – Außenaufsteller Pfosten



Durchdacht und individuell sind die Kennzeichen der Modellreihe BERLIN. Um das Serienprogramm zu erweitern, wurde die »Black Line« entwickelt. Mit der schwarzen Eloxierung entsteht ein völlig ästhetisch neuer und hochwertiger Eindruck bei dieser Modellreihe – die weiterhin alle flexiblen und durchdachten Eigenschaften und Möglichkeiten bietet.

Pfosten L [mm]	Pfosten D [mm]	ID-Nummer Systemnut 2-fach*	ID-Nummer Systemnut 1-fach
1.500	90		10905
2.000	90		10906
2.500	90		10907
3.000	90		10908
3.500	90		10909
1.500	66		10900
2.000	66		10901
2.500	66		10902
3.000	66		10903
1.500	94	10916	
2.000	94	10917	
2.500	94	10918	
3.000	94	10919	
3.500	94	10920	



\* Standardmäßig ist eine Nut offen. Nuten können einfach mit einem handelsüblichem Werkzeug freigelegt werden.



The diagram illustrates the assembly components for the BERLIN sign. It shows two vertical black posts connected by a horizontal sign carrier. The sign carrier is labeled 'Farbwahl' with two radio buttons (one selected) and 'Beschriftungsträger'. Below the sign carrier, an optional 'Quertraverse' is shown for stabilization. To the left, three optional components are listed: 'Deckel' (included), 'Abdeckprofil' (for grooves, page 104), and 'Bodenplatte' (page 104). To the right, three 'Formen' (sign profiles, page 102) are shown. A red note at the bottom right says 'Auf Wunsch mit Beschriftungsservice. Bitte anfragen!'.

inklusive: **Deckel**

Optional: **Abdeckprofil** für Nuten Seite 104

Optional: **Bodenplatte** Bitte anfragen!

Farbwahl   Beschriftungsträger

+ Optional: **Quertraverse** zur Stabilisierung Seite 104

**Formen** Pfosten-Profile Seite 102

**Auf Wunsch mit Beschriftungsservice.** Bitte anfragen!



Schwarz wirkt  
ästhetisch und  
setzt Ihre Infor-  
mationen auf  
elegante Weise  
um.

## ● Black Line – Kombiprofile Reduzierblenden

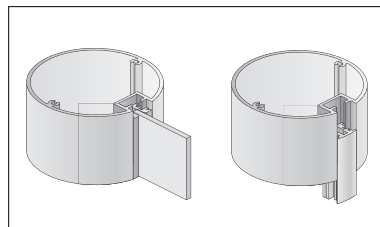


Die Reduzierblende ist ein schwarz eloxiertes Kombinationsprofil zur Reduzierung der Systemnut auf 3 oder 4 mm und bei um 180° gedrehter Anwendung zum Abdecken der Systemnut. Geeignet für alle BERLIN Black Line Pfosten mit Nuten.

Profil L [mm]	ID-Nummer
1.000	10922
1.500	10923
2.000	10924
2.500	10925
3.000	10926



Anwendungsbeispiel



## ● Black Line – Quertraversen



**Quertraverse mit einer Nut (U-Profil)** aus Aluminium, 57 mm hoch, Materialstärke 16 mm, mit einer Systemnut 3 und 4 mm.

**Quertraverse mit zwei Nuten (H-Profil)** aus Aluminium, 57 mm hoch, Materialstärke 16 mm, mit zwei Systemnuten jeweils 3 und 4 mm. Bei beiden erfolgt die Lieferung inkl. Bohrungen, Spreizbefestigungen und Schraubenkopfabdeckungen.

Format L [mm]	ID-Nummer U-Profil	ID-Nummer H-Profil
1.000	10927	10931
1.200	10928	10932
1.500	10929	10933
2.000	10930	10934





---

# ORLANDO

Mit einer leichten Wölbung hebt sich die Modellreihe **ORLANDO** nicht nur von der Wand ab. Die eleganten und hochwertig gefertigten Schilder und Aufsteller bieten ein in sich geschlossenes Programm mit Produktlösungen für alle klassischen Anwendungsbereiche vom Türschild über den Wegweiser zum Deckenhänger – und von innen nach außen. Das alles in vielen Farben und Varianten.

Ein durchdachter Mechanismus an den Türen sorgt für den schnellen Austausch der eingelegten Informationen. Mit ein Grund für den Erfolg dieses Systems.





taunoa

Werner Schneider  
Geschäftsführer



Maßstab 1:1  
ORLANDO Türschild



← Unsere **FRANKFURT** Außenaufsteller vervollständigen die Modellreihe **ORLANDO**.

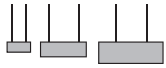
Optisch passend, können Objekte so auch von Außen nach Innen durchgängig beschildert werden.



Diese Kombi-  
nierbarkeit von **FRANKFURT** und **ORLANDO** ermöglicht auch, preislich überaus attraktiv zu sein.

Es können  
Werkzeuge und  
Material kombi-  
niert werden –  
der Kostenvorteil  
wird direkt an Sie  
weitergegeben.

## Deckenhänger



## Fahnschilder



doppelseitig



Direktbe-  
schriftung

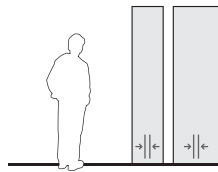


Papierflexibel

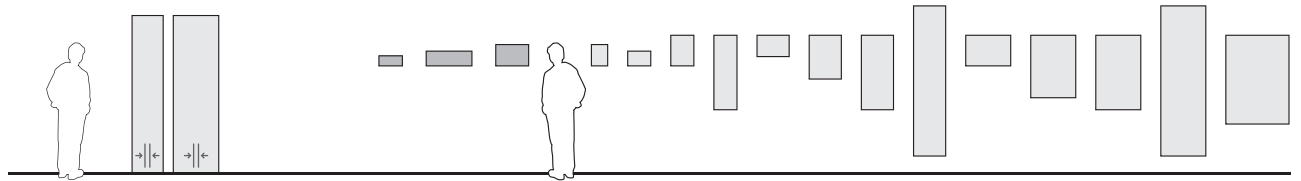


mit LED-Beleuch-  
tung lieferbar

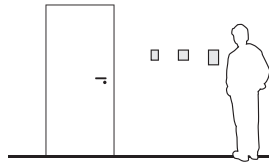
## Innenaufsteller



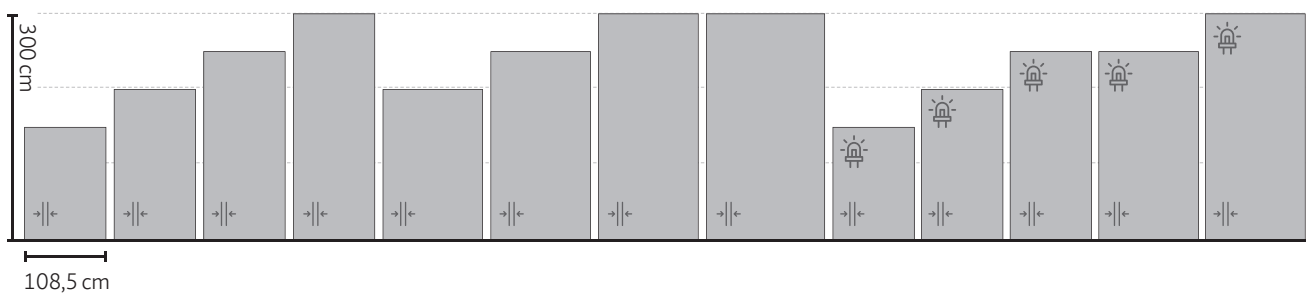
## Hauptwegweiser/Außenschild



## Türschilder/Wegweiser



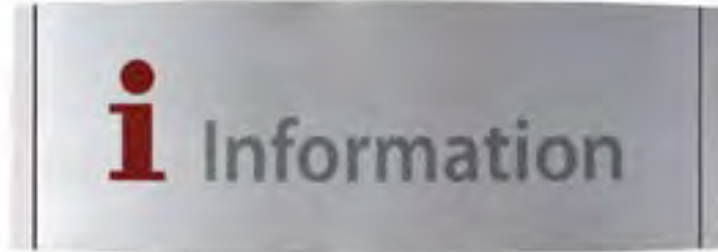
**Eine große Auswahl an passende  
Außenaufsteller mit abgerundetem  
Profil.** Siehe Seite 122



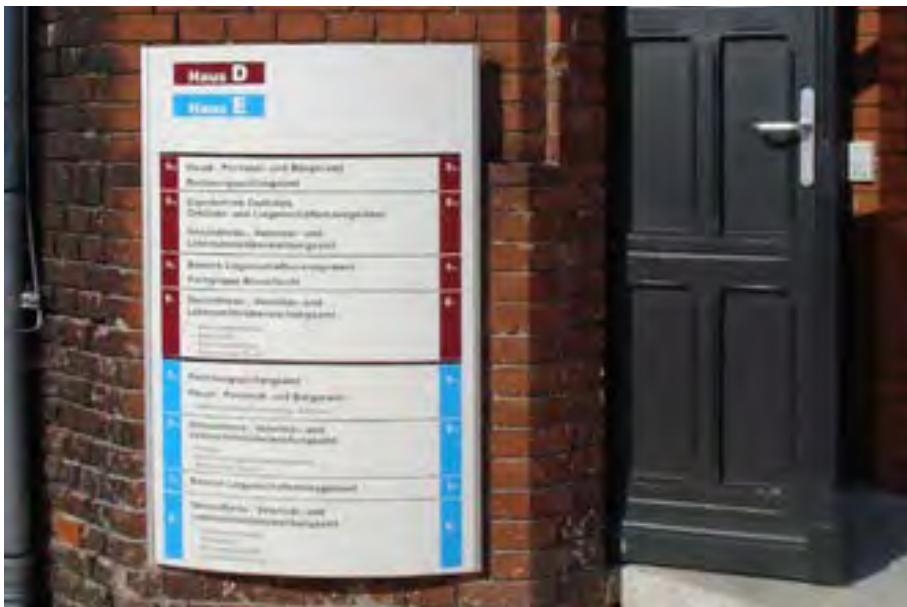
● **Hauptwegweiser/Außenschild** Wandmontage



Dieses Schild kann beidseitig eingesetzt werden. Die Abschlussleisten sind in RAL 9006 weißaluminium. Eine Beschriftung erfolgt durch selbstklebende Folien oder Brandschutz- und Fluchtwegsymbole direkt auf die Grundfläche (RAL 9016 verkehrsweiß).



Schildformat H x B [mm]	Beschriftungs- fläche H x B [mm]	ID-Nummer
148 x 325	148 x 297	1331
210 x 620	210 x 594	1648
297 x 450	297 x 420	1534


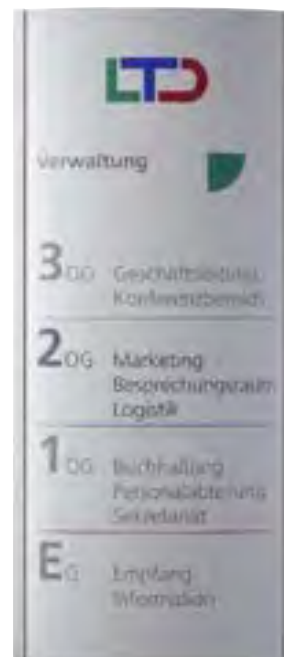


## ● Hauptwegweiser Wandmontage – papierflexibel



Für eine papierflexible, selbst bestückbare Präsentation von Informationen. Die Abdeckung mit Türmechanismus bietet die Möglichkeit, auch bei großformatigen Wandwegweiser schnell und einfach die Inhalte auszutauschen. Die Beschriftungsfläche ist in RAL 9016 verkehrsweiß lackiert. Die Abschlussleisten sind standardmäßig silberfarben eloxiert.

Schildformat H x B [mm]	Beschriftungs- fläche H x B [mm]	Beschriftungs- fläche H x B [mm] sichtbar	ID-Nummer
297 x 230	297 x 210 (ca. DIN A4 hoch)	297 x 196	1178
210 x 320	210 x 297 (ca. DIN A4 quer)	210 x 286	1230
420 x 320	420 x 297 (ca. DIN A3 hoch)	420 x 286	1261
1.000 x 320	1.000 x 297	1.000 x 286	1373
297 x 440	297 x 420 (ca. DIN A3 quer)	297 x 406	1416
594 x 440	594 x 420 (ca. DIN A2 hoch)	594 x 406	1457
1.000 x 440	1.000 x 420	1.000 x 406	1476
2.000 x 440	2.000 x 420	2.000 x 406	1496
420 x 610	420 x 594 (ca. DIN A2 quer)	420 x 576	1570
841 x 610	841 x 594 (ca. DIN A1 hoch)	841 x 576	8872
1.000 x 610	1.000 x 594	1.000 x 576	1590
2.000 x 610	2.000 x 594	2.000 x 576	1609
1.189 x 850	1.189 x 841 (ca. DIN A0 hoch)	1.189 x 823	8873



Die Technik im Detail: unsere einzigartige und praxisbewährte Schwingtüre für die Großformate.

## ● Innenaufsteller – papierflexibel



Die seitlichen Abschlussleisten sind standardmäßig silberfarben eloxiert. Die nicht-reflektierende Schwingtüre aus 2 mm starkem, transparenten Kunststoff lässt sich beidseitig über seitliche Riegel lösen und aufklappen – damit wird der Zugriff auf die Beschriftungsfläche (RAL 9016 verkehrsweiß) frei. Um genau dies für Unbefugte zu erschweren, lässt sich der Riegel zusätzlich über eine Feststellschraube sichern. Sockel und Bodenplatte werden standardmäßig in RAL 9007 graualuminium lackiert.



Format Aufsteller H x B [mm]	Beschriftungs- fläche H x B [mm]	Beschriftungs- fläche H x B [mm] sichtbar	ID-Nummer
2.100 x 440	2.000 x 420	2.000 x 406	1515
2.100 x 610	2.000 x 594	2.000 x 576	1628

Auch aus der Modellreihe **FRANKFURT** mit abgerundeten Profilen erhältlich.  
**Seite 124**



## ● Deckenhänger

Die seitlichen Abschlussleisten sind in RAL 9006 weißaluminium, die doppelseitige Beschriftungsfläche in RAL 9016 verkehrsweiß lackiert. Die Lieferung erfolgt inklusive 2 x 1,5 m Stahlseil (montiert) und Pressösen.

Schildformat H x B [mm]	Beschriftungs- fläche H x B [mm]	ID-Nummer
148 x 325	148 x 297	1295 
210 x 620	210 x 594	1552
297 x 865	297 x 840	1668 



### Zubehör:

Automatik	anstelle Haken	3851
-----------	----------------	------

Pro Schild werden 2 Stück der Automatiken benötigt.



Optional:  
**Deckenautomatik**  
S. 113

inklusive:  
**Pressösen**

Optional:  
**Einleger  
Fluchtweg-  
und Brand-  
schutzzeichen**  
unter  
**beschildern.de**

**Auf Wunsch mit Beschriftungsservice.**  
Bitte anfragen!



## ● Fahnschild – Direktbeschriftung

Für eine doppelseitige Beschriftung (beispielsweise mit Fluchtwegzeichen), inklusive Adapter.

Schildformat H x B [mm]	Beschriftungs- fläche H x B [mm]	ID-Nummer
148 x 148	148 x 148	1212
148 x 325	148 x 297	1313

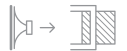


## ● Fahnschild – papierflexibel

Schildformat Höhe x Breite	Beschriftungs- fläche H x B	ID-Nummer
148 x 148	144 x 140	7630



Hochwertig und elegant ist ORLANDO ein Blickfang – die ästhetische Erscheinungsform wird durch unsere **neue Colour Line** unterstrichen. Die Türschilder der Größe DIN A6 sind auch in Schwarz und Weiß erhältlich.



## ○ Türschild – Wandmontage *papierflexibel*



Die Montage der Türschilder erfolgt bei diesem System unsichtbar, Papiereinlagen können unkompliziert selbst erstellt werden. Eine versteckte, seitliche Kerbe hält die Abdeckung, die damit vor einer unbefugten Entnahme gesichert ist und nur mit einem Sauger entnommen werden kann.

Schildformat H x B [mm]	Bezeichnung	Sichtformat H x B [mm]	ID-Nummer lackiert, weiß RAL 9016	ID-Nummer lackiert, schwarz RAL 9005	ID-Nummer silberfarben eloxiert E6/EV1
148 x 110	ca. DIN A6	144 x 100	1132 <b>NEU</b>	10897 <b>NEU</b>	1139 <b>NEU</b>
148 x 148		144 x 140	1390 <b>NEU</b>	10899 <b>NEU</b>	1395
210 x 148	ca. DIN A5	206 x 140			1352



Mit den neuen Farben Schwarz und Weiß haben Sie vollkommen neue Anwendungsmöglichkeiten. Je nach Umgebung können Sie jetzt dezent Ihre Informationen anbringen oder durch gezielte Kontrastwirkung die Aufmerksamkeit erhöhen.



Ob Wandwegweiser, Türschild oder Innenaufsteller: das System **ORLANDO** ist ein eleganter und repräsentativer Blickfang.



Informationen können Dank eines einzigartigen Türmechanismus leicht aktualisiert werden.

Zubehör – **Universalanzeige** „frei | belegt“

Bezeichnung	ID-Nummer
Universalanzeige frei   belegt	6035



○ Zubehör – **Papiereinlagen**



Papiereinlagen werden in reinweiß, blanko zum Selbstbeschriften mit Laser- und Tintenstrahldrucker, geliefert. Angestanzt am DIN A4 Bogen für Schildformate < DIN A4.

Format H x B [mm]	Papierstärke in g/qm	für Schild H x B [mm]	5 Blatt ID-Nummer	10 Blatt ID-Nummer	50 Blatt ID-Nummer
144 x 105	110	144 x 110		1122	1121
144 x 144	110	148 x 148		1385	1384
206 x 144	110	210 x 148		1342	1341
297 x 210	110	297 x 230		1221	
420 x 297	110	420 x 320	1405		




---

# FRANKFURT

Wenn das Runde ins Eckige muss, dann kommt hier das Konvexe ans Gerade – und setzt so einen architektonisch reizvollen Akzent.

Dabei bietet die Modellreihe **FRANKFURT** auch noch eine ganze Reihe von bestens kombinierbaren Variationen: Vom Außen- aufsteller und Innenaufsteller über Wand- und Deckenwegweiser bis hin zum Fahnen- schild eine konsequente und konsistente Formensprache. Auffallend dezent, könnte man sagen, nicht zuletzt durch die schmale, elegante Einfassung aus silberfarben eloxiertem Aluminium.





Maßstab 1:1  
FRANKFURT Türschild

Diese Serie bietet konvexe Schilder, die auffallen, aber trotzdem die angebrachte Information in den Vordergrund stellen.





## Deckenhänger



## Fahnschilder



doppelseitig



Direktbe-  
schriftung

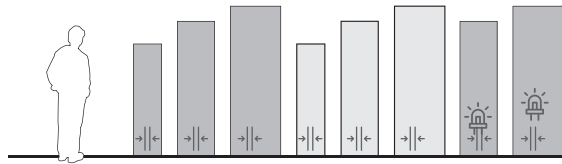


Papierflexibel

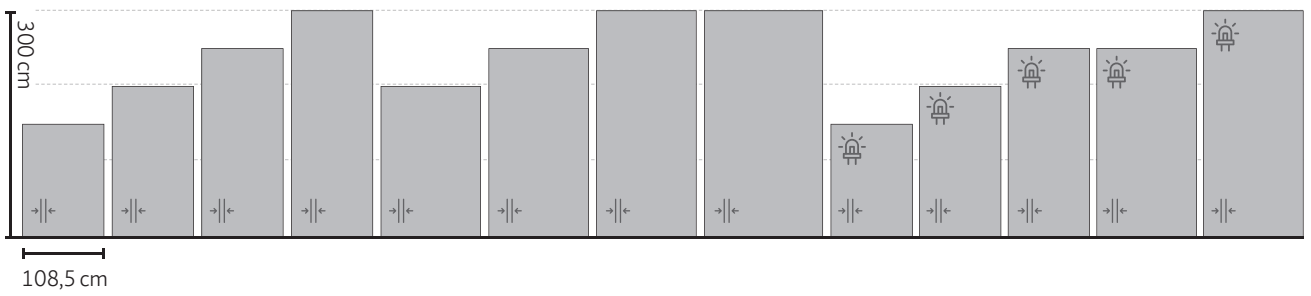


mit LED-Beleuch-  
tung lieferbar


## Innenaufsteller



## Außenaufsteller



## Türschilder/Wegweiser



## ● Außenaufsteller – unbeleuchtet



Der Aufsteller besteht aus zwei silberfarbenen eloxierten Pfostenprofilen und zwei konvex gebogenen Beschriftungsträgern aus Aluminiumverbund (RAL 9016 verkehrsweiß oder RAL 9006 weißaluminium). Der Deckel und die Bodenplatte (RAL 7015 schiefergrau) verbinden dauerhaft die Pfosten mit der Beschriftungsfläche. Die Montage erfolgt über die im Lieferumfang enthaltenen Verstärkungsrohre aus Stahl (Ø 76 mm, verzinkt), die 500 mm ins Fundament betoniert werden.

Format Aufsteller H x B [mm]	Beschriftungs- fläche H x B [mm]	Windlastzone	ID-Nummer RAL 9016*	ID-Nummer RAL 9006**
1.500 x 1.085	1.500 x 890	2	1806	1807
2.000 x 1.085	2.000 x 890	2	1808	1809
2.500 x 1.085	2.500 x 890	2	1810	1811
3.000 x 1.085	3.000 x 890	1	1812	1813
2.000 x 1.326	2.000 x 1.140	2	1814	1815
2.500 x 1.326	2.500 x 1.140	1	1816	1817
3.000 x 1.326	3.000 x 1.140	1	1818	1819
3.000 x 1.572	3.000 x 1.390	1	1821	1822

\* = RAL 9016 - verkehrsweiß

\*\* = RAL 9006 - weißaluminium (silber)

↓ in zwei Plattenfarben erhältlich,  
RAL 9016 = verkehrsweiß oder  
RAL 9006 = weißaluminium (silber)



## ● Außenaufsteller mit LED-Beleuchtung



Der Aufsteller besteht aus zwei silberfarbenen eloxierten Pfostenprofilen und zwei Beschriftungsträgern aus opalweißem Kunststoff. Der Deckel und die Bodenplatte (RAL 7015, schiefergrau) verbinden dauerhaft den Pfosten mit den Beschriftungsträgern. Mit der innenliegenden LED-Beleuchtungseinheit wird eine homogene Ausleuchtung erreicht. Die Montage erfolgt über die im Lieferumfang enthaltenen Verstärkungsrohre aus Stahl (Ø 76 mm, verzinkt), die 500 mm ins Fundament betoniert werden.

Format Aufsteller H x B [mm]	Beschriftungsfläche H x B [mm]	Windlastzone	Leuchtkraft in Lumen	ID-Nummer
1.500 x 1.085	1.500 x 890	2	≈2.000	7953
2.000 x 1.085	2.000 x 890	2	≈2.000	7954
2.500 x 1.085	2.500 x 890	2	≈2.000	7955
2.500 x 1.326	2.500 x 1.140	1	≈2.000	7958
3.000 x 1.326	3.000 x 1.140	1	≈2.000	7959

Leuchtet 2-seitig, auf Wunsch 1-seitig.



Weitere Artikel mit LED-Beleuchtung finden Sie auf Seite 232.



**Gleichmäßig  
ausgeleuchtete  
Fläche mit  
enormer  
Leuchtkraft!  
2.000 lm  
(Lumen)**




## ● Innenaufsteller – unbeleuchtet



Die doppelseitigen Beschriftungsflächen bieten Platz für dauerhafte oder flexible Informationen.

Von den innenliegenden Nuten im silberfarbenen eloxierten Aluminiumprofil werden jeweils die Beschriftungsträger aus 2 mm weißem Kunststoff und die passenden nicht-reflektierenden Abdeckungen aus 1 mm PET gehalten. Deckel und Bodenplatte sind aus Stahl (4 mm Stärke) gefertigt und standardmäßig in RAL 7015 schiefergrau lackiert. Die Beschriftung kann wahlweise mit Plottbuchstaben, Papiereinlage oder Digitaldruck erfolgen. Der Aufsteller wird als Bausatz geliefert.


Format Aufsteller H x B [mm]	Beschriftungsfläche H x B [mm]	ID-Nummer
1.800 x 500	1.800 x 420 (~DIN A3 quer)	1780 
2.000 x 675	2.000 x 594 (~DIN A2 quer)	1778



## ● Innenaufsteller – mit LED-Beleuchtung



Die Konstruktion des Innenaufstellers besteht aus zwei senkrecht stehenden Aluminiumprofilen, die beidseitig eine opal weiße Kunststoffplatte halten. Eine innenliegende LED-Beleuchtung sorgt für die homogene Ausleuchtung der Fläche. Die Lieferung erfolgt anschlussfertig zusammengebaut.

Format Aufsteller H x B [mm]	Beschriftungsfläche H x B [mm]	ID-Nummer
1.800 x 500	1.800 x 420 (~DIN A3 quer)	7951 
2.000 x 675	2.000 x 594 (~DIN A2 quer)	7952

Leuchtet 2-seitig und auf Wunsch 1-seitig.

**Gleichmäßig ausgeleuchtete Fläche  
mit enormer Leuchtkraft! 2.000 lm (Lumen)**



## ● Deckenhänger – papierflexibel

Der Deckenhänger kann individuell auf beiden Seiten selbst mit Papiereinlegern bestückt werden. Lieferung inklusive 2 x 1,5 m Stahlseil und Pressösen. Diese Schilder eignen sich gut für eine Fluchtweg- und Brand-schutz-Beschilderung.

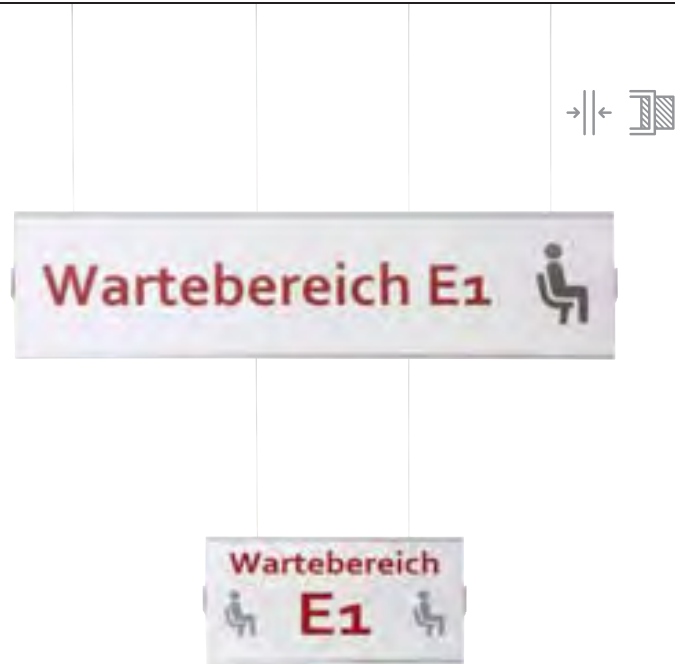
Schildformat H x B [mm]	Beschriftungs- fläche H x B [mm]	ID-Nummer
155 x 297	143 x 297	1787
155 x 600	143 x 600	1791



### Zubehör:

Automatik	anstelle Haken	3851
-----------	----------------	------

Pro Schild werden 2 Stück der Automatischen benötigt.



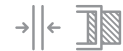
Optional: **Deckenautomatik**  
S. 125

inklusive: **Pressösen**

Optional: **Einleger  
Fluchtweg-  
und Brand-  
schutzzeichen**  
unter  
[beschildern.de](http://beschildern.de)

Optional: **Papierinleger**  
**Auf Wunsch mit Beschriftungsservice.**  
Bitte anfragen!

## Fahnschild – papierflexibel



Für eine doppelseitige Beschriftung (beispielsweise mit Fluchtwegzeichen oder Papiereinlagen), inklusive Adapter.

Schildformat H x B [mm]	Beschriftungs- fläche H x B [mm]	ID-Nummer
155 x 148	143 x 148	1803
155 x 297	143 x 297	1805

## Türschild – Wandmontage papierflexibel



Der Grundkörper besteht aus einem silberfarbenen eloxierten Aluminiumrahmen und einer Rückwand mit zwei Bohrungen. In den Rahmen kann ein beschriftetes Papier eingelegt und anschließend mit einer nicht-reflektierenden Abdeckung befestigt werden. Alle Türschilder sind in einer Ausführung für Klebe- oder Schraubmontage erhältlich.

silberfarben eloxiert  
E6/EV1



lackiert, **schwarz**  
RAL 9005



lackiert, **weiß**  
RAL 9016



Schildformat H x B [mm]	Bezeichnung	Sichtformat H x B [mm]	ID-Nummer lackiert, weiß RAL 9016	ID-Nummer lackiert, schwarz RAL 9005	ID-Nummer silber eloxiert E6/EV1
120 x 120	Türschild 120	120 x 108,5	10964	10892	1706
148 x 120	~DIN A6, inkl. Kleber	148 x 108,5	10965	10894	10067
148 x 155	Türschild 148, inkl. Kleber	148 x 143	10966	10895	10027
210 x 155	~DIN A5	210 x 143			1752
155 x 297	Wölbung von oben nach unten	143 x 297			7636
297 x 230	~DIN A4 hoch	297 x 201,5			1746
210 x 317	~DIN A4 quer	210 x 289,5			1761
420 x 317	~DIN A3 hoch	420 x 289,5			1740
297 x 440	~DIN A3 quer	297 x 414,5			1758
594 x 440	~DIN A2 hoch	594 x 414,5			1737

Zubehör – **Universalanzeige** „frei | belegt“

Bezeichnung	ID-Nummer
Universalanzeige frei   belegt	6035



○ Zubehör – **Papiereinlagen**



Papiereinlagen in reinweiß, blanko zum Selbstbeschriften mit einem Laser- und Tintenstrahldrucker. Angestanzt am DIN A4 Bogen für Schildformate < DIN A4.

Format H x B [mm]	Papierstärke in g/qm	für Schild H x B [mm]	5 Blatt ID-Nummer	10 Blatt ID-Nummer	50 Blatt ID-Nummer
119,5 x 114,5	110	120 x 120		1708	1707
147,5 x 114,5	110	148 x 120		1768	1767
147,5 x 149	110	148 x 155		1796	1795
209,5 x 149	110	210 x 155		1754	1753
149 x 296,5	110	155 x 297		4408	
296,5 x 209,5	110	297 x 230, 210 x 317		4362	
419,5 x 296,5	110	420 x 317, 297 x 440	2036		





---

# SYDNEY


Weil das Prinzip der Symmetrie nicht das Einzige ist, um eine harmonische und ästhetische Wirkung zu erzielen. Mit der einseitigen Wandhalterung aus eloxiertem Aluminium und einer leicht gewölbten Trägerplatte setzt die Modellreihe **SYDNEY** einen spannungsvollen und außergewöhnlichen Akzent bei Tür- und Fahnschildern – und schlägt so den Bogen zu einer interessanten architektonischen Wirkung.



Gäste-Bibliothek  
Leseraum

... ❖ Treffpunkt für  
Themenführungen


Roßhaupten  
an Allgäu



● **Fahnschild – papierflexibel**



Individuell auf beiden Seiten mit Papiereinlagen zu bestücken. Für einen einfachen Wechsel der Papiereinlage durch ein intelligentes, leicht bedienbares Clipprofil – mit nicht-reflektierender Abdeckung. Die Wandbefestigung erfolgt ohne sichtbare Schrauben mittels dem integrierten Aluminiumadapter.

Schildformat H x B [mm]	Beschriftungs- fläche H x B [mm]	ID-Nummer	
148 x 167	148 x 134	4863	
148 x 320	148 x 287	4865	




Das seitliche Clipprofil kann mit einem Handgriff geöffnet und die Beschriftungseinlage einfach gewechselt werden.

## ● Türschild – papierflexibel



Silberfarben eloxiertes Türschild für einen einfachen Wechsel der Papiereinlage durch ein intelligentes, leicht bedienbares Clipprofil – mit nicht-reflektierender Abdeckung.

Schildformat H x B [mm]	Beschriftungs- fläche H x B [mm]	ID-Nummer
148 x 167	148 x 134	4835 



## ○ Zubehör – Papiereinlagen



Papiereinlagen werden in reinweiß, blanko zum Selbstbeschriften mit Laser- und Tintenstrahldrucker, geliefert. Angestanzt am DIN A4 Bogen für Schildformate < DIN A4.

Format H x B [mm]	Papierstärke [g/qm]	für Schild H x B [mm]	10 Blatt ID-Nummer	50 Blatt ID-Nummer
148 x 144	110	148 x 167	4838	4837
147,5 x 296,5	110	148 x 287	4408	

---

# CITY-GUIDE

Der **CITY-GUIDE** nimmt seine Aufgabe wörtlich: er führt zielsicher und punktgenau durch die Stadt. Oder den Park. Oder den Zoo. Oder oder oder...

Ästhetische Pfosten mit rundem oder quadratischem Befestigungsprofil und Schilder nach Belieben, die als Wegweiser, Infotafel oder Hinweis dienen. Dabei ist dieses System nicht nur in seiner Form wegweisend: auch die Beschriftungspaneele zeigen schon direkt auf das, was darauf steht.

Dies alles in jeder Farbe, tausend und einer Kombinationsmöglichkeit in der Bestückung und jeder Sonderform.

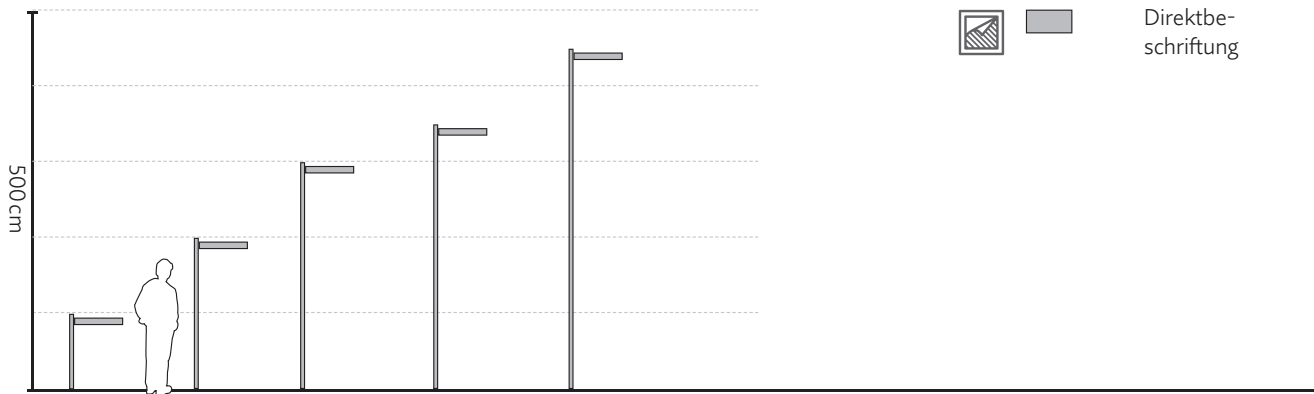
 **Produkte**  
ab Seite 134

**Zubehör**  
ab Seite 143




Maßstab 1:1  
CITY GUIDE

## Außenaufsteller

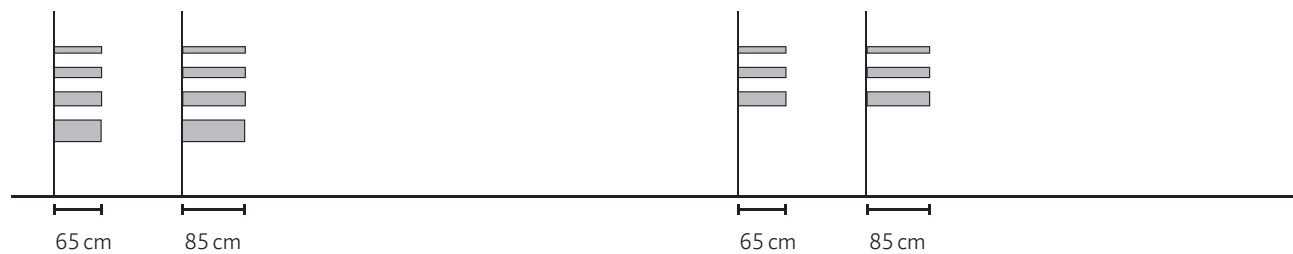


## Innenaufsteller



## Beschriftungspaneele →||←

## Hohlkammerprofile →||←





→ Gerne liefern wir Ihnen auch passendes Zubehör, wie in diesem Beispiel gezeigt, ein Abfalleimer, der direkt an einem CITY-GUIDE Pfosten befestigt wird.


→ Sie sind vollkommen frei in der Zusammensetzung. Sie können die Anzahl von Pfosten und Paneelen bestimmen wie Sie möchten.



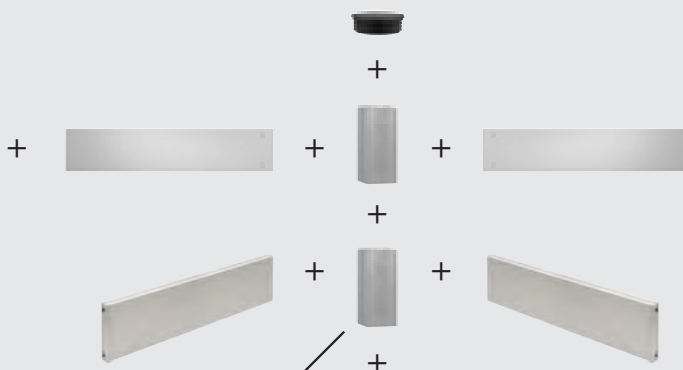
CITY-GUIDE zeigt immer den Weg in die richtige Richtung. Und das nicht nur in Städten, sondern auch in Parkanlagen und Tiergärten.



**Abdeckkappe**  
inklusive




Optional:  
**individuelle Form**  
Aluminium  
Beschriftungspaneel



Farbwahl   
**Aluminium**  
**Beschriftungspaneel**


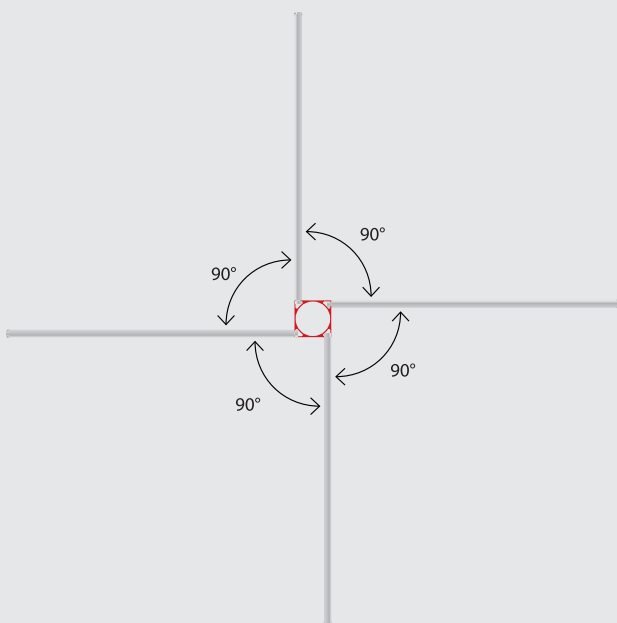
**Aluminiumkassette** ●  
Materialstärke 15,8 mm

Farbwahl   
**Befestigungsprofil**  
inklusive, passend  
zum Paneel

**Pfosten** ● 

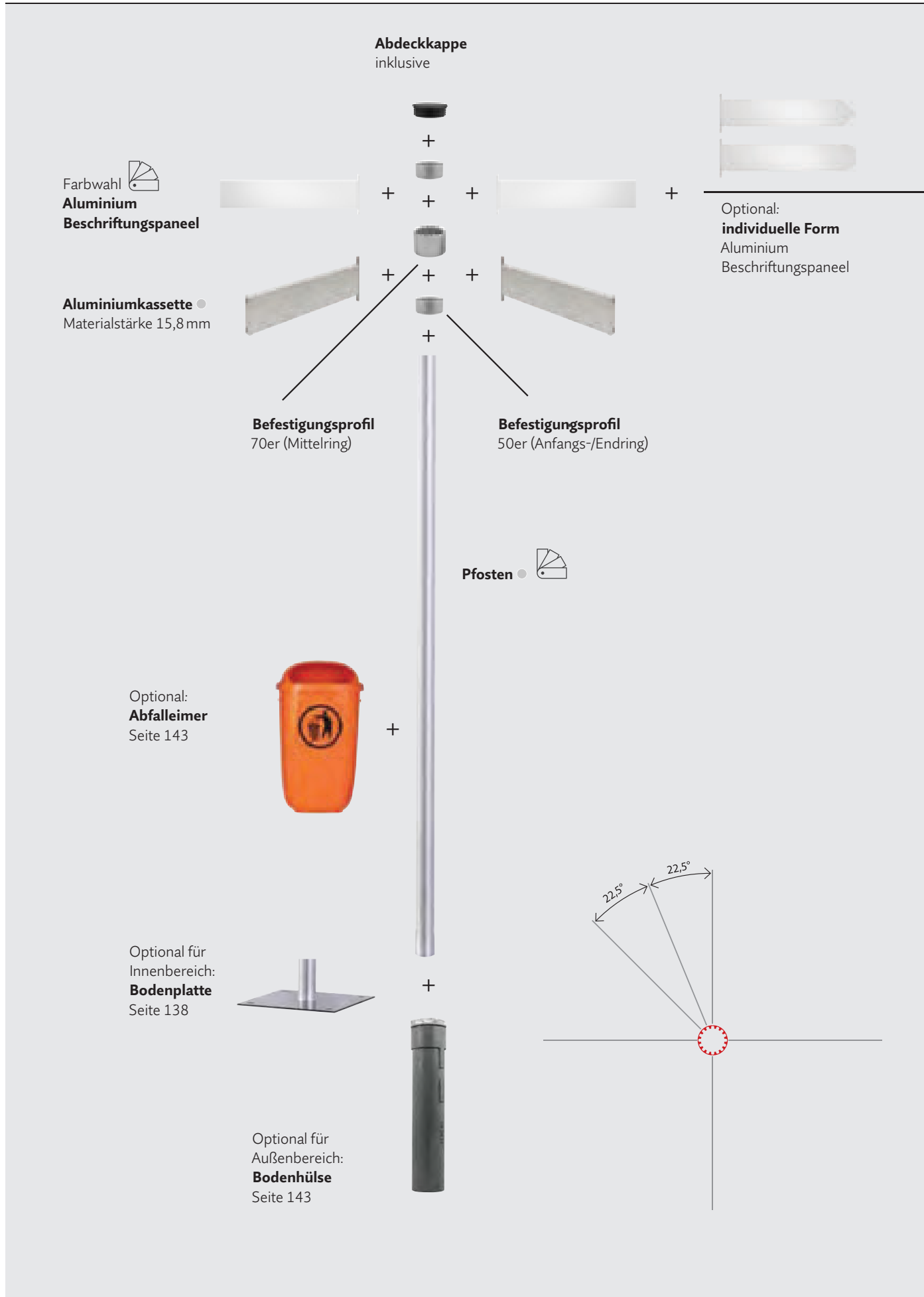


Optional:  
**Abfalleimer**  
Seite 143



Optional für  
Innenbereich:  
**Bodenplatte**  
Seite 138

Optional für  
Außenbereich:  
**Bodenhülse**  
Seite 143



## ● Außenaufsteller – Pfosten



Die Pfosten gibt es ab 1 m und bis zu 4,5 m Länge. Wenn Sie möchten, können wir gerne Ihr Wunschformat individuell anfertigen.

Pfosten L [mm]	Pfosten B [mm]	ID-Nummer* lackiert nach RAL	ID-Nummer silberfarben eloxiert E6/EV1
1.000	78	7805	7804
2.000	78	7806	7807
3.000	78	7808	7809
3.500	78	4287	4286
4.500	78	4289	4288



\*Bitte bei Bestellung RAL-Farbtone mit angeben.

## ● Aufsteller – Pfosten inkl. Bodenplatte für den Innenbereich



Diese Pfosten sind zusätzlich mit einer Bodenplatte 450 x 450 mm groß aus 8 mm starkem Aluminium versehen und in der Farbe RAL 7021 schwarzgrau lackiert. Zur Fixierung am Boden (über Dübel) sind vier Löcher in der Bodenplatte vorbereitet.

Pfosten L [mm]	Pfosten B [mm]	ID-Nummer* lackiert nach RAL	ID-Nummer silberfarben eloxiert E6/EV1
2.500	78	7845	7844
3.000	78	7843	7842



\*Bitte bei Bestellung RAL-Farbtone mit angeben.




## Befestigungsprofil

Das Befestigungsprofil ist ein zentrales Element des Systems CITY-GUIDE: Über dieses werden die Paneele am Pfosten befestigt. Dabei stehen Ihnen Varianten für neue (1, 2 und 4) und bestehende Systeme (3) zur Verfügung.

Profil H [mm]	Profil B [mm]		ID-Nummer* lackiert nach RAL	ID-Nummer silberfarben eloxiert E6/EV1
50	99,2	1	4304	4303
70	99,2	2	4306	4305
50	99,2	3	10074	10073
100	99,2	4	10666	
120	99,2	4	10674	
150	99,2	4	10667	
200	99,2	4	10668	
300	99,2	4	10675	



\*Bitte bei Bestellung RAL-Farbtone mit angeben.



## ● Beschriftungsträger CITY-GUIDE – Aluminium



Paneele, bestehend aus einer lackierten, 3 mm starken Vollaluminiumplatte und einem lackierten oder silberfarbenen eloxierten Klemmprofil.

Format H x B [mm]	Sichtformat H x B [mm]	ID-Nummer* lackiert nach RAL
150 x 650	150 x 643,3	8934
200 x 650	200 x 643,3	8935
300 x 650	300 x 643,3	8936
150 x 850	150 x 843,3	8948
200 x 850	200 x 843,3	8949
300 x 850	300 x 843,3	8950



\* Bitte bei Bestellung RAL-Farbtone mit angeben.

## ● Beschriftungsträger CITY-GUIDE – Aluminiumkassette



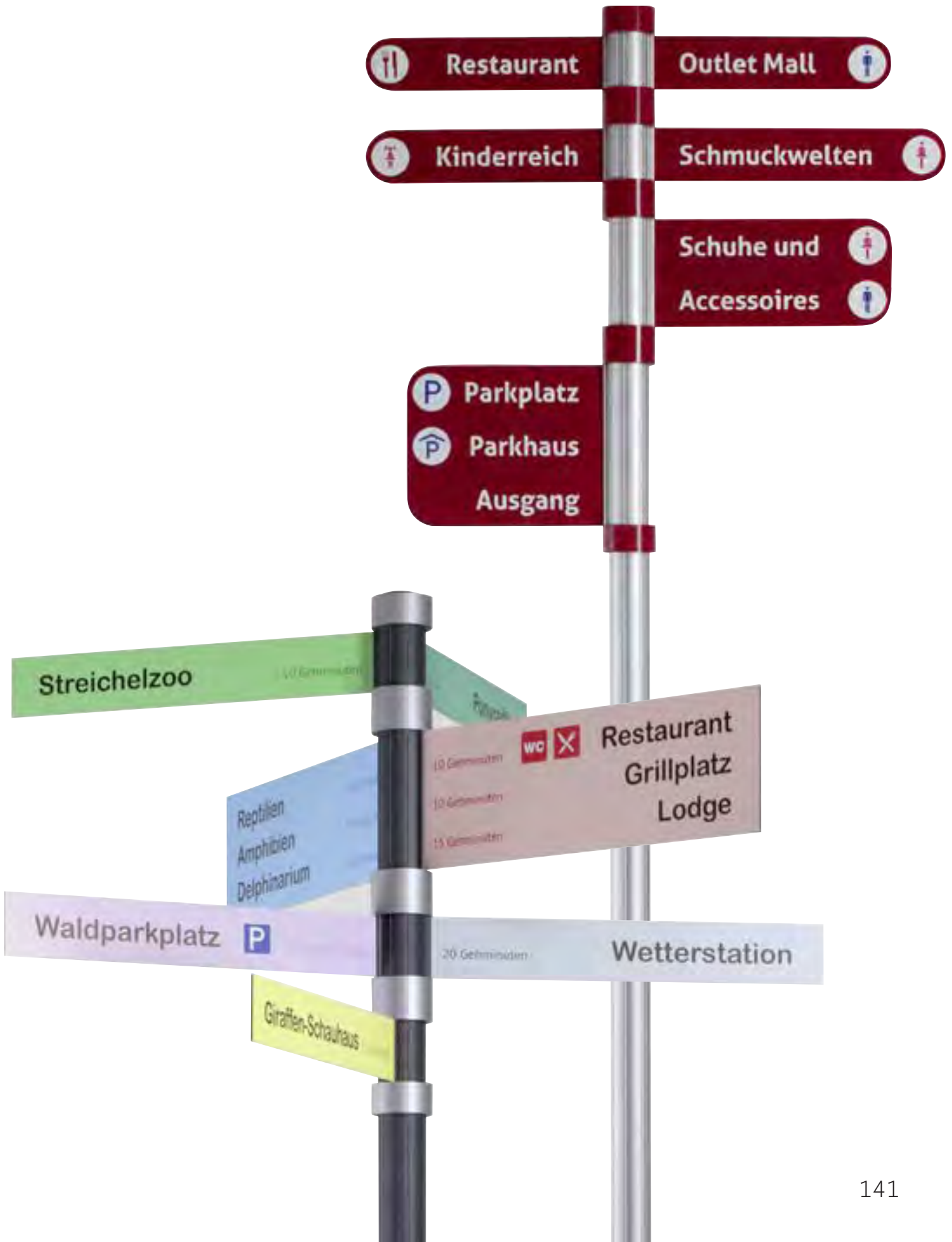
Paneele, bestehend aus einem Hohlkammerprofil aus Aluminium in 15,8 mm Stärke, einer Paneelbefestigung und seitlichem Abdeckprofil.

Format H x B [mm]	Sichtformat H x B [mm]	ID-Nummer* lackiert nach RAL	ID-Nummer silberfarbener eloxiert E6/EV1
100 x 650	100 x 643	7821	7820
150 x 650	150 x 643	7825	7824
200 x 650	200 x 643	7829	7828
100 x 850	100 x 843	7823	7822
150 x 850	150 x 843	7827	7826
200 x 850	200 x 843	7831	7830



\* Bitte bei Bestellung RAL-Farbtone mit angeben.









## Abfallbehälter

Klassischer Mülleimer aus einem äußerst schlagzähem und UV-stabilisiertem Kunststoff nach DIN 30713 mit korrosionsgeschützten Metallteilen. Abnehmbare Regenhaube zur Entleerung, geschützt durch ein Schloss, das mit einem Dreikantschlüssel (Zubehör) geöffnet werden kann.

Format H x B [mm]	Fassungs- vermögen in Liter	ID-Nummer
650 x 395	50	10707



## Bodenhülse

Zur einfachen Montage im Erdreich.

Format L [mm]	ID-Nummer
1.000	8695



---

# SCHAUKÄSTEN

Für uns ganz einfach: die Anforderung, auch im Außenbereich, Dokumente und Drucke auf Papier zu präsentieren. **SCHAUKÄSTEN** müssen dabei vor Wind und Wetter schützen, leicht zugänglich aber sicher abgeschlossen und bestenfalls noch beleuchtet sein.

Ob Plakate von Veranstaltungen, Speisekarten bei Restaurants oder Dokumente, die von Behörden aus rechtlichen Gründen »im Original« gezeigt werden müssen – dazu stehen eine Reihe von Schaukästen mit zahlreichen Optionen gut und günstig zur Verfügung.



**Maßstab 1:1**  
**DESIGNSCHAUKASTEN** Modell W

Viele Behörden, Vereine und Geschäfte nutzen die Möglichkeiten von Schaukästen. Einfach im Handling und mit wenig Aufwand lassen sich so die jeweils aktuellen Informationen zugänglich machen.





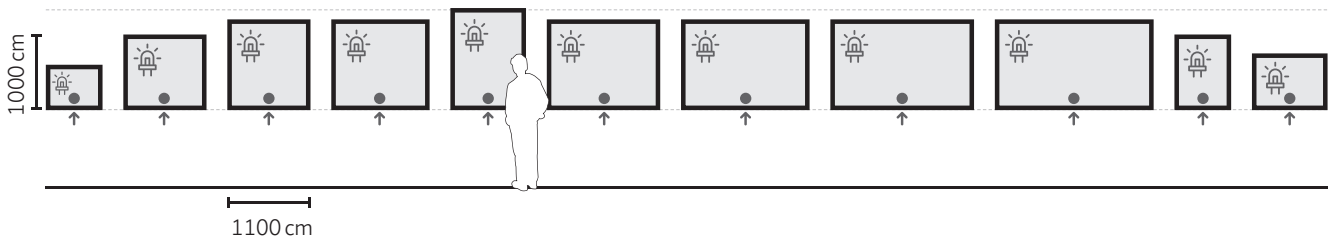
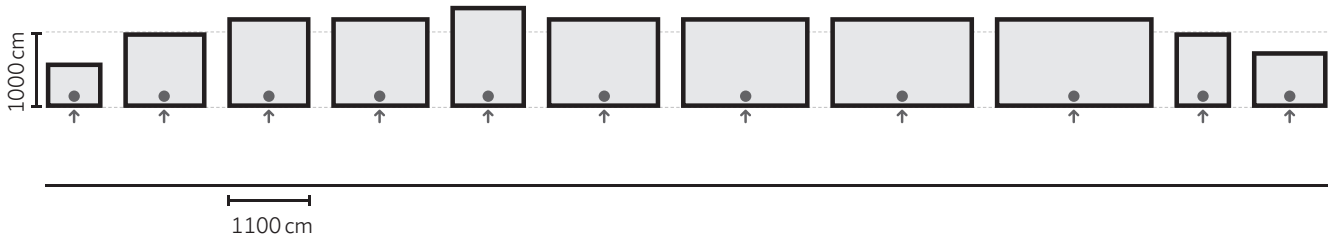
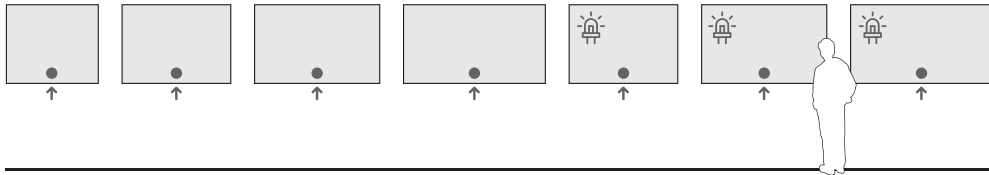
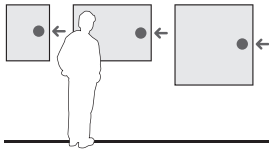
Außen-/ Innenschaukasten



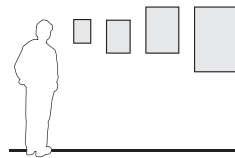
Öffnungsrichtung



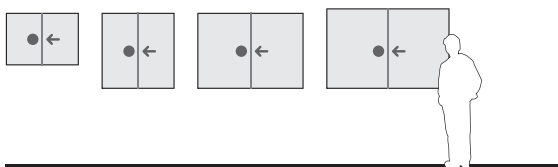
mit LED-Beleuchtung lieferbar



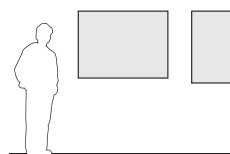
Klapprahmen



Innenschaukasten



Magnettafel



## ● Modell A »Economy«



Ein stabiler und formschöner Außenschaukasten – das Modell A »Economy«. Zur Wand- oder Ständermontage geeignet und optional mit Beleuchtung lieferbar. Bestehend aus einem Rahmen in silberfarben eloxiertem Aluminium (E6/EV1), die Rückwand (magnethaftend) ist nach RAL 9016 in verkehrsweiß lackiert. Mit einer Verglasung aus Einscheibensicherheitsglas (ESG) und zwei Sicherheitsschlössern im unteren Blendrahmenprofil. Auf Anfrage auch in »Black Line« oder in ihrer Wunschfarbe lackiert erhältlich.

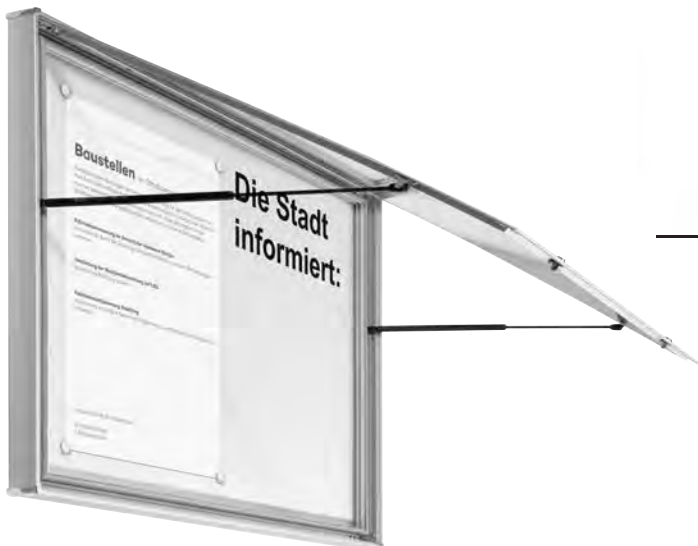
Format H x B [mm]	Tiefe T [mm]	Sichtfläche H x B [mm]	Anzahl möglicher DIN A4 Seiten	ID-Nummer beleuchtet	ID-Nummer unbeleuchtet*
1.055 x 1.230	50	940 x 1.120	15		10041
1.055 x 1.452	50	940 x 1.340	18	10045	10042
1.050 x 1.670	50	940 x 1.560	21	10046	10043
1.050 x 1.890	67	920 x 1.760	24	10047	10044



\* Diese hier aufgeführten Außenschaukästen können mit zwei BERLIN Pfosten ausgestattet werden. Wir empfehlen dazu die Variante BERLIN Basic Profil quadratisch 66 x 66 mm, 1-fach, siehe Seite 88.

**Gleichmäßig  
ausgeleuchtete  
Fläche mit  
enormer  
Leuchtkraft!  
Bis zu 1.200 lm  
(Lumen)**

Weitere Artikel  
mit LED-Beleuch-  
tung finden Sie  
auf Seite 232.





## ● Modell F »Economy«



Rechteckiger Aluminiumrahmen für die Wandmontage. Ausführung mit - Rückwand: verzinktes Stahlblech (magnethaftend) weiß. Verglasung aus Einscheibensicherheitsglas (ESG). Auf Anfrage auch in »Black Line« oder in ihrer Wunschfarbe lackiert erhältlich.



Format Aufsteller H x B [mm]	Tiefe T [mm]	Sichtfläche H x B [mm]	Anzahl möglicher DIN A4 Seiten	ID-Nummer
755 x 585	38	940 x 1.120	15	10048
755 x 1.045	45	940 x 1.340	18	10049
1.075 x 1.045	45	940 x 1.560	21	10050





## ● Modell i »Economy«



Rechteckiger Aluminiumrahmen mit Kunststoffecken für die Wandmontage – durch die Schiebetüren ist dieses Modell besonders bei beengten Raumsituationen eine ideale Lösung.

Rahmen aus silberfarbenem eloxiertem Aluminium (E6/ EV1), einer Rückwand (magnethaftend) nach RAL 9016 in verkehrsweiß lackiert, zwei führungsgelagerten Schiebetüren mit Sicherheitsschloss und einer Verglasung aus Einscheibensicherheitsglas (ESG). Auf Anfrage auch in »Black Line« oder in ihrer Wunschfarbe lackiert erhältlich.




Format Aufsteller H x B [mm]	Tiefe T [mm]	Sichtfläche H x B [mm]	Anzahl möglicher DIN A4 Seiten	ID-Nummer
696 x 966	50	610 x 880	8	11297 
1.006 x 966	50	920 x 880	12	11298 
1.006 x 1.406	50	920 x 1.320	18	11299 
1.065 x 1.630	50	920 x 1.540	21	11300 

## ● Designschaukasten **Modell W** – mit Passepartout



Ein besonders flacher, höchst ästhetischer Außenschaukasten mit Front aus Einscheibensicherheitsglas (ESG) und grauer Passepartout-Optik in RAL 7016 anthrazitgrau lackiert. Schutz vor Diebstahl und Vandalismus durch zwei Sicherheitsschlösser – und wetterfest durch eine umlaufende Gummidichtung. Verwindungsfreier Rahmen aus silberfarben eloxiertem Aluminium (E6/EV1), Rückwand aus verzinktem Stahlblech, magnethaftend, einliegende Flügeltür, 4 mm Einscheibensicherheitsglas (EGS), abschließbar.

Format H x B [mm]	Tiefe T [mm]	Sichtfläche H x B [mm]	Anzahl möglicher DIN A4 Seiten	ID-Nummer beleuchtet	ID-Nummer unbeleuchtet
600 x 750	70	488 x 638	3	10623	10612
750 x 1.000	70	638 x 888	6	10633	10622
1.000 x 750	70	888 x 638	6	10632	10621
1.000 x 1.100	70	888 x 988	8	10624	10613
1.200 x 1.300	70	1.088 x 1.188	15	10626	10615
1.200 x 1.500	70	1.088 x 1.388	18	10628	10617
1.200 x 1.700	70	1.088 x 1.588	21	10629	10618
1.200 x 1.900	70	1.088 x 1.788	24	10630	10619
1.200 x 2.100	70	1.088 x 1.988	27	10631	10620
<b>Hochformat</b>					
1.200 x 1.100	70	1.088 x 988	12	10625	10614
1.350 x 1.000	70	1.238 x 888	16	10627	10616



## ● Aluminium Klapprahmen

Hochwertige Klapprahmen aus Aluminium für Plakate und Werbung. Verfügbar in den Farben Schwarz und Silber.



Format H x B [mm]	Tiefe T [mm]	Geignete für Einleger	ID-Nummer silber	ID-Nummer schwarz
327 x 240	25	DIN A4	11089	11093
450 x 327	25	DIN A3	11090	11094
624 x 450	25	DIN A2	11091	11095
871 x 624	25	DIN A1	11092	11096



## ● Edelstahl Magnettafel

Hochwertige Magnettafel für horizontale oder vertikale Wandbefestigung. Für handelsübliche Magnete geeignet.

Format H x B [mm]	Tiefe T [mm]	ID-Nummer
900 x 1.200	13	10662
965 x 600	13	10663



Optisch anspruchsvoll Dank durchscheinendem Edelstahl.

## ● Magnete

Kraftvolle Magnete mit einer Haftkraft von 3 Newton.



Durchmesser [mm]	Stückzahl	ID-Nummer
16	10	3536

---

# RIO

Understatement als Konzept – das sich durchgängig über alle Anwendungen der Modellreihe **RIO** konsequent umsetzen lässt. Und zwar von der Stele vor dem Gebäude bis zum Türschild im Inneren. Die Systembauweise ermöglicht alle nur denkbaren Beschilderungselemente.

Zum Formalen passt die Materialität: eine Ästhetik wie gebürstete Edelstahloptik – bei der papierflexiblen Innenbeschilderung ist die Grundkonstruktion selbst bereits aus V2A, also Edelstahl. In Summe ist das Design von **RIO** wohl ein gutes Beispiel für den Topos »weniger ist mehr«.

 **Produkte**  
ab Seite 153

**Zubehör**  
ab Seite 174

# Projektbüro

Michael Kohler  
Obmann

 Lechweg

von der Quelle bis zum Fall



Der Außenaufsteller in Edelstahloptik wirkt hochwertig und geschmackvoll. Auf Wunsch mit Beschriftungsservice. Bitte anfragen!



Auf Wunsch kann entweder der Untergrund durchscheinend oder weiß unterlegt produziert werden.

Dadurch wirken die Farben kräftiger, aber die Edelstahloptik wird reduziert.

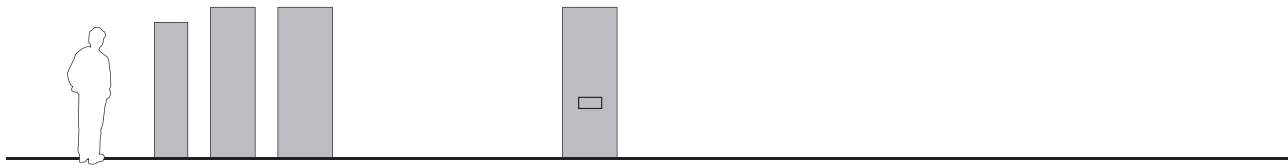
Mit den Deckenhängern wird das Erscheinungsbild konsequent fortgeführt – die BesucherInnen haben die gesuchten Informationen immer gut im Blick.



Wandwegweiser ermöglichen individuelle Kombinationen der Formate und Beschriftungen.

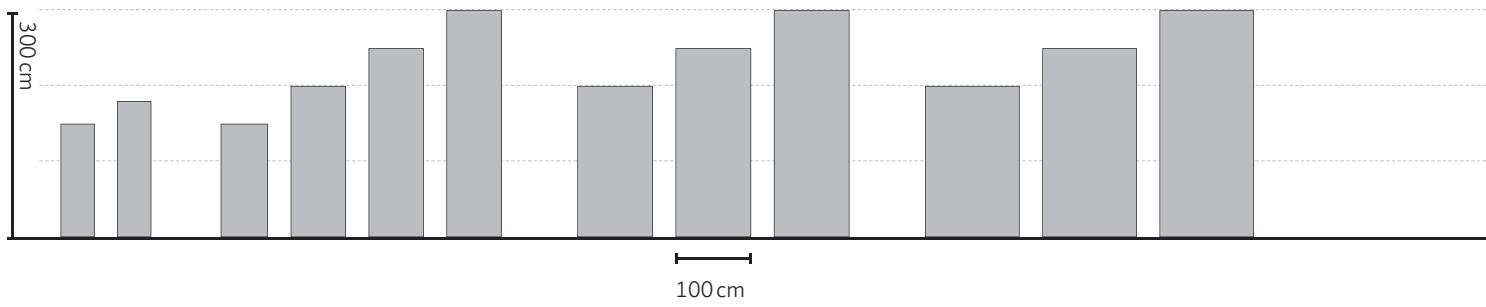
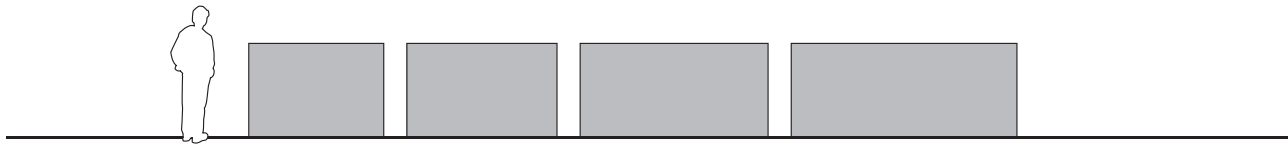


Innenaufsteller

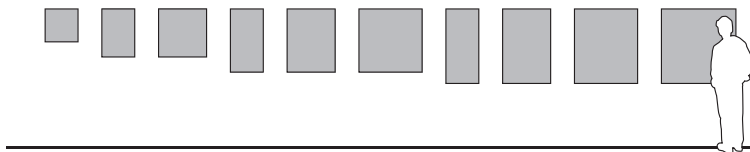


Briefkastenstele

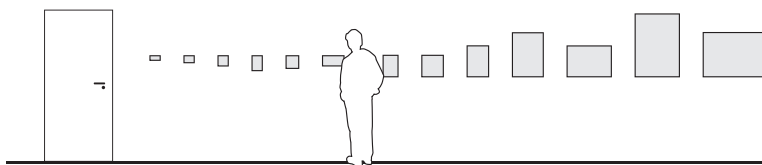
Außenaufsteller



Hauptwegweiser/Außenschild



Türschilder/Wegweiser



Deckenhänger



Fahnnenschilder



Außenaufsteller



doppelseitig



Direktbe-  
schriftung



Papierflexibel



mit LED-Beleuch-  
tung lieferbar

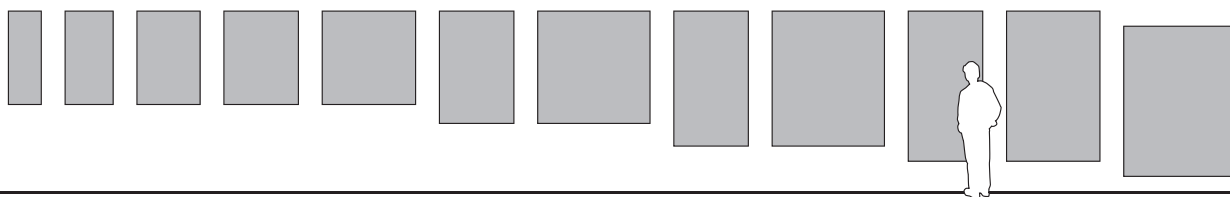


mit LED-  
Flächenlicht

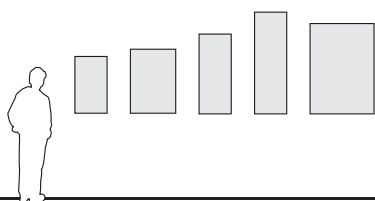
100 cm

600 cm

Hauptwegweiser/Außenschild




EasyFlexx



## ● Außenaufsteller – Magnum XL



Die Seitenpfosten bestehen aus einem silberfarbenen eloxierten Aluminiumprofil. Zusätzliche, verdeckt liegende Verbindungsprofile sorgen für die nötige Stabilität und dienen dem Beschriftungsträger aus Aluminiumverbund in Edelstahloptik als Verstärkung. Der Aufsteller ist oben mit einem Deckel verschlossen. Die Tiefe beträgt gesamt 167 mm. Eine Montage erfolgt über die verlängerten Seitenpfosten oder Bodenplatten (bitte separat bestellen – siehe unten), die von außen verschraubt werden.

Format Aufsteller H x B [mm]	Profilstärke T [mm]	Beschriftungs- fläche H x B [mm]	Windlastzone	Montage	ID-Nummer
3.000 x 1.000	167	3.000 x 995,5	2	Version 1	8837
3.000 x 1.250	167	3.000 x 1.245,5	2	Version 1	8838
3.000 x 1.500	167	3.000 x 1.495,5	2	Version 2	8839
4.000 x 1.250	167	4.000 x 1.245,5	2	Version 2	8840 
4.000 x 1.500	167 *	4.000 x 1.495,5	2	Version 2	8841
5.000 x 1.250	167 *	5.000 x 1.245,5	2	Version 2	8842
5.000 x 1.500	167 *	5.000 x 1.495,5	2	Version 2	8843
6.000 x 1.250	167 *	6.000 x 1.245,5	1	Version 3	8844
6.000 x 1.500	167 *	6.000 x 1.495,5	1	Version 3	8845
Stahlrohre	2 Verzinkte Stahlrohre 140 x 80 x 6 x 1.000 mm				8066
Montage Vers. 1	2 Bodenplatten Typ 1, Stahl verzinkt, 250 x 250 x 25 mm				8055
	4 Bohrungen Ø 18 mm, Schaft 140 x 80 x 6 x 500 mm				
Montage Vers. 2	2 Bodenplatten Typ 2, Stahl verzinkt, 300 x 300 x 25 mm				8056
	4 Bohrungen Ø 26 mm, Schaft 140 x 80 x 6 x 500 mm				
Montage Vers. 3	keine Bodenplatten erhältlich!				—

\* Beschriftungsträger ist geteilt.  
Individuelle Formate auf Anfrage.



bis maximal  
6 Meter Höhe  
möglich!

RIO Silver Line –  
**Außen**aufsteller  
Magnum XL

## ● Außenaufsteller



Der Grundkörper besteht aus einem silberfarbenen eloxierten Aluminiumrahmen, der auf Gehrung geschnitten ist. Zusätzliche verdeckte Verbindungsprofile sorgen für die nötige Stabilität und dienen dem Beschriftungsträger aus Aluminiumverbund in Edelstahloptik als Verstärkung. Die Tiefe beträgt insgesamt 80 mm. Die Montage erfolgt mit um 500 mm verlängerten Verstärkungsrohren aus Stahl (60 x 60 mm) oder Bodenplatten (bitte separat bestellen – siehe unten), die von außen verschraubt werden.

Format Aufsteller H x B [mm]	Profilstärke T [mm]	Beschriftungs- fläche H x B [mm]	Windlastzone	Bodenplatten	ID-Nummer
1.500 x 625	80	1.497,5 x 620,5	2	A	8852
2.000 x 730	80	1.997,5 x 725,5	2	A	4471
2.500 x 730	80	2.497,5 x 725,5	2	A	4477
3.000 x 730	80	2.997,5 x 725,5	2	B	4483
2.000 x 1.000	80	1.997,5 x 995,5	2	A	4467 
2.500 x 1.000	80	2.497,5 x 995,5	2	B	4473
3.000 x 1.000	80	2.997,5 x 995,5	2	B	4479
2.000 x 1.250	80	1.997,5 x 1.245,5	2	B	4469
2.500 x 1.250	80	2.497,5 x 1.245,5	2	B	4475
3.000 x 1.250	80	2.997,5 x 1.245,5	1	B	4481 


Querformat:

1.250 x 1.800	80	1.247,5 x 1.795,5	2	A	4459
1.250 x 2.000	80	1.247,5 x 1.995,5	2	A	4461
1.250 x 2.500	80	1.247,5 x 2.495,5	2	A	4463
1.250 x 3.000	80	1.247,5 x 2.995,5	2	A	4465


**Alle MADRID Außenaufsteller können mit Bodenplatten zum Aufdübeln geliefert werden.**

**A** 2 Bodenplatten, Stahl verzinkt, 250 x 250 x 15 mm,  
4 Bohrungen Ø 14 mm, Schaft 60 x 60 x 3 x 600 mm

**B** 2 Bodenplatten, Stahl verzinkt, 250 x 250 x 25 mm,  
4 Bohrungen Ø 18 mm, Schaft 60 x 60 x 6 x 1.000 mm

 **Hochformat:**  
vertikale  
Bürstung



 **Querformat:**  
horizontale  
Bürstung



Außenaufsteller Magnum XL

Auf Wunsch mit  
Beschriftungsservice.  
Bitte anfragen!



bis maximal  
6 Meter Höhe  
möglich!

3 Meter hoch!

Auf Wunsch mit  
Beschriftungsservice.  
Bitte anfragen!

Optional:  
**Bodenplatte**  
Seite 158, 160

+

+

+

+

+

+



Optional: verlängerte  
**Verstärkungsrohre**  
zum Einbetonieren,  
S. 158



inklusive: verlängerte  
**Verstärkungsrohre**  
zum Einbetonieren,



● **Außenaufsteller – Economy**



Der Aufsteller besteht aus einem silberfarbenen eloxierten Aluminiumrahmen, der auf Gehrung geschnitten ist. Zusätzliche verdeckte Verbindungsprofile sorgen für die nötige Stabilität. Die doppelseitigen Beschriftungsträger sind aus Aluminiumverbund (3 mm) in Edelstahloptik; die Tiefe beträgt gesamt 45 mm. Eine Montage erfolgt mit den um 300 bzw. 500 mm verlängerten Seitenpfosten. Für diese Ausführung gibt es keinen statischen Nachweis. Die beiden Modelle mit der reduzierten Bautiefe von 45 mm sind eine äußerst preiswerte Alternative!

Format Aufsteller H x B [mm]	Profilstärke T [mm]	Beschriftungs- fläche H x B [mm]	ID-Nummer
1.500 x 450	45	1.497,5 x 445,5	8846
1.800 x 450	45	1.797,5 x 445,5	8847





## ● Briefkastenstele

Der Grundkörper besteht aus zwei Seitenpfosten in silberfarben eloxiertem Aluminium, einem Deckel und beidseitig aufgebrauchten Aluminiumverbundplatten in Edelstahloptik. Standardmäßig ist die Außenstele im Format 2.000 x 730 mm erhältlich. Individuelle Formate, Beschriftungen und Farblackierungen können aber auf Wunsch realisiert werden. Der spritzwassergeschützte Einwurfschlitz befindet sich auf der Frontseite – eine Entnahme der Postsendungen erfolgt über die abschließbare Drehtüre auf der Rückseite. Die Gesamttiefe beträgt 167 mm. Der innenliegende Briefkasten misst 440 x 370 x 160 mm (H x B x T) und kann ein hohes Volumen an Tagespost aufnehmen. Die Stele eignet sich besonders für Unternehmen und Behörden.

Format Aufsteller H x B [mm]	Profilstärke T [mm]	ID-Nummer
2.000 x 730	167	8079

Die Briefkastenstele wird standardmäßig mit um 500 mm verlängerten Seitenpfosten geliefert.

**Kontaktieren Sie uns für individuelle Wünsche – wie Ausfräsungen für Klingeln, Gegensprechanlage oder Kameras: +49 9621 605-200**



Praktisch, unsere RIO Aufsteller können auch zu einer Briefkastenstele umgerüstet werden.

Rückseite



## Hauptwegweiser/Außenschild – Wandmontage



Dieser Hauptwegweiser ermöglicht individuelle Kombinationen in den verschiedensten Formaten und Beschriftungsmöglichkeiten. Schlank und elegant können auf großen Flächen Informationen weitergegeben werden. Die Beschriftung erfolgt dabei direkt auf den Grundkörper – oder für schnell austauschbare Informationen im Innenbereich, über aufmontierte Wechselmodule. Zur Umsetzung eines RIO Hauptwegweisers schicken Sie uns bitte eine vermaßte Zeichnung. Beachten Sie dabei, dass zur Aktivierung der Einstelllaschen ein Spaltmaß von mindestens 5 mm zwischen den Wechselmodulen eingehalten werden muss.

Die Grundkonstruktion besteht aus einem umlaufenden, silberfarbenen eloxierten Aluminiumrahmen, der exakt auf Gehrung geschnitten und über verdeckte Winkel verbunden ist. Auf der Rückseite sind Aufhängelaschen (Sternstanzung) angebracht. Als Beschriftungsträger dient eine frontseitig eingelassene Aluminiumverbundplatte (3 mm) in Edelstahloptik mit vertikaler Bürstung. Die Gesamttiefe für kleinere Formate beträgt 16 mm, für große Ausführungen 22,8 mm.

Schildformat H x B [mm]	Profilstärke T [mm]	Beschriftungs- fläche H x B [mm]	Schraubmontage ID-Nummer
450 x 450	16	447,5 x 447,5	4562
650 x 450	16	647,5 x 447,5	4563
650 x 650	16	647,5 x 647,5	4564
850 x 450	16	847,5 x 447,5	4565
850 x 650	16	847,5 x 647,5	4566
850 x 850	16	847,5 x 847,5	4567
1.000 x 450	16	997,5 x 447,5	4546
1.000 x 650	16	997,5 x 647,5	4547
1.000 x 850	16	997,5 x 847,5	4548
1.000 x 1.000	16	997,5 x 997,5	4545
1.250 x 450	16	1.247,5 x 447,5	4551
1.250 x 650	16	1.247,5 x 647,5	4552
1.250 x 850	16	1.247,5 x 847,5	4553
1.250 x 1.000	16	1.247,5 x 997,5	4549
1.250 x 1.250	16	1.247,5 x 1.247,5	4550
1.500 x 1.000	22,8	1.497,5 x 997,5	4554
1.500 x 1.500	22,8	1.497,5 x 1.497,5	4555
1.800 x 1.000	22,8	1.797,5 x 997,5	4556
1.800 x 1.500	22,8	1.797,5 x 1.497,5	4558
2.000 x 1.000	22,8	1.997,5 x 997,5	4559
2.000 x 1.250	22,8	1.997,5 x 1.247,5	4560
2.000 x 1.500	22,8	1.997,5 x 1.497,5	4561




**Grundkörper**  
zur Wandmontage  
S. 164

**Wechselmodul**  
papierflexibel  
S. 173


**Hauptwegweiser mit Modulen**



+




+



=

+



+



Optional: **Papiereinleger**

**Auf Wunsch mit Beschriftungsservice.**  
*Bitte anfragen!*

● **Innenaufsteller**



Informationen können bei diesem Aufsteller über Folienplotts, Digitaldrucke oder bei Wechselmodulen selbst papierflexibel aufgebracht werden.

Der Grundkörper besteht aus einem silberfarbenen eloxierten Aluminiumrahmen, der auf Gehrung geschnitten ist. Zusätzliche verdeckte Verbindungsprofile sorgen für die nötige Stabilität. Als Beschriftungsträger dienen doppelseitig angebrachte Aluminiumverbundplatten (3 mm) in Edelstahloptik mit vertikaler Bürstung. Für den mobilen Einsatz werden in RAL 9007 lackierte Bodenplatten (350 x 120 x 6 mm) geliefert, die am Rahmen bündig verschraubt werden. Die Gesamtrahmentiefe beträgt 45 mm.

Format Aufsteller H x B [mm]	Profilstärke T [mm]	Beschriftungsfläche H x B [mm]	ID-Nummer
1.800 x 450	45	1.795,5 x 445,5	4505
2.000 x 600	45	1.995,5 x 595,5	4506
2.000 x 730	45	1.995,5 x 725,5	4507

\* Bitte übersenden Sie uns eine vermaßte Zeichnung und berücksichtigen Sie, dass zum Wechseln der Beschriftung die Türschilder/Wegweiser seitlich oder nach oben geöffnet werden müssen.



● **Hygienetower**



Dieser Hygienetower bietet eine schnelle und unkomplizierte Möglichkeit zur Händedesinfektion. Der Grundkörper besteht aus einem silberfarbenen eloxierten Aluminiumrahmen, als Beschriftungsträger dienen doppelseitig eingelassene Aluminiumverbundplatten (3 mm) in Edelstahloptik mit vertikaler Bürstung. Mit Flaschenspender und hochwirksamen Bode Sterillium Gel pure – dieses besitzt ein breites Wirkungsspektrum gegen Bakterien, Pilze und Viren. Für den mobilen Einsatz werden in RAL 9007 lackierte Bodenplatten (350 x 120 x 6 mm) geliefert, die am Rahmen bündig verschraubt werden.

Format Aufsteller Höhe x Breite	Profilstärke T [mm]	Beschriftungsfläche Höhe x Breite	ID-Nummer
1.800 x 450	45	1.795,5 x 445,5	11062



**Grundkörper**  
Innenaufsteller  
S. 166

**Auf Wunsch  
mit Beschriftungs-  
service.**  
*Bitte anfragen!*



**Wechselmodul**  
*papierflexibel*  
S. 173



**Innenaufsteller mit Modulen,**  
individuell angeordnet.  
*Bitte übersenden Sie uns eine  
vermaßte Zeichnung.*



Optional: **Papiereinleger**

**Auf Wunsch mit  
Beschriftungsservice.**  
*Bitte anfragen!*

## ● Deckenhänger – Direktbeschriftung



Der Grundkörper besteht aus einem allseits geschlossenen silber eloxierten Aluminiumrahmen, der doppelseitig mit vertikal gebürsteten Verbundplatten (3 mm) in Edelstahloptik verkleidet ist. Die Gesamttiefe beträgt 16 mm. Lieferung inkl. 2 x 1,5 m Stahlseil und Pressösen.

Schildformat H x B [mm]	Profilstärke T [mm]	Beschriftungs- fläche H x B [mm]	ID-Nummer
150 x 650	16	147,5 x 647,5	4431
150 x 850	16	147,5 x 847,5	4432
150 x 1.000	16	147,5 x 997,5	4429
150 x 1.250	16	147,5 x 1.247,5	4430
250 x 650	16	247,5 x 647,5	4435
250 x 850	16	247,5 x 847,5	4436
250 x 1.000	16	247,5 x 997,5	4433
250 x 1.250	16	247,5 x 1.247,5	4434


### Zubehör:

Automatik	anstelle Haken	3851
-----------	----------------	------

Pro Schild werden 2 Stück der Automatiken benötigt.



*Elegante und verdeckte Befestigung des Drahtseiles innerhalb des Schildes!*



Optional:  
**Deckenautomatik**  
S. 168

inklusive:  
**Pressösen**

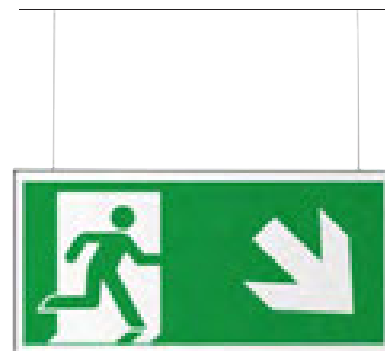
**Auf Wunsch mit Beschriftungs-**  
**service.** Bitte anfragen!

● **Deckenhänger – papierflexibel**



Ebenfalls mit umlaufendem (Edelstahl)-Rahmen, aber mit Hilfe eines Saugnapfs – ähnlich wie bei den Türschildern – individuell mit Papiereinlegern auf beiden Seiten selbst zu bestücken. Inklusive 2 x 1,5 m Stahlseil und Pressösen. Diese Schilder eignen sich bestens für eine Fluchtweg- und Brandschutz-Beschilderung.

Schildformat H x B [mm]	Tiefe gesamt T [mm]	Beschriftungs- fläche H x B [mm]	ID-Nummer
149,5 x 299	16	147,5 x 296,5	4413



**Zubehör:**

Automatik	anstelle Haken	3851
-----------	----------------	------

Pro Schild werden 2 Stück der Automatiken benötigt.

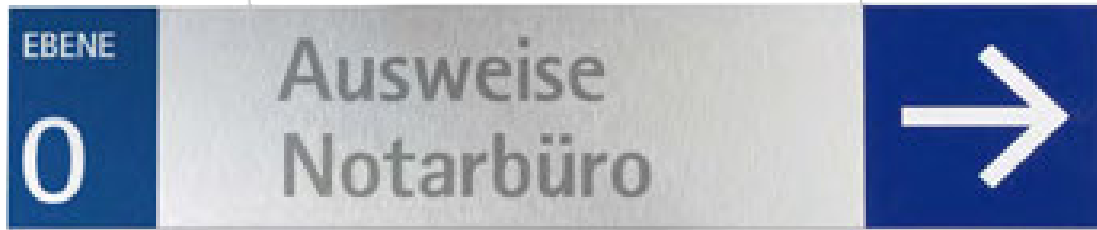
Optional: **Deckenautomatik**  
S. 169

inklusive: **Pressösen**

Optional: **Einleger  
Fluchtweg-  
und Brand-  
schutzzeichen**  
unter  
[beschieldern.de](http://beschieldern.de)

Optional: **Papiereinleger**  
**Auf Wunsch mit Beschriftungsservice.**  
Bitte anfragen!





Im wahrsten Sinne  
des Wortes ein  
guter, universeller  
Informations-  
träger – der sich  
zurücknimmt  
aber dafür umso  
präsender ist.

## ● Fahnschild – Direktbeschriftung



Der Grundkörper besteht aus einem silberfarbenen eloxierten, allseits geschlossenen Aluminiumrahmen, der doppelseitig mit vertikal gebürsteten Verbundplatten (3 mm) in Edelstahloptik verkleidet ist. Die Gesamttiefe beträgt 16 mm. Die Beschriftung erfolgt unmittelbar auf den Sichtflächen des Schildes durch selbstklebende Folienbuchstaben, Digitaldruck oder Brandschutz-/Fluchtwegsymbole. Die Wandbefestigung erfolgt ohne sichtbare Schrauben mittels dem integrierten Aluminiumadapter.



Schildformat H x B [mm]	Profilstärke T [mm]	Beschriftungs- fläche H x B [mm]	ID-Nummer
150 x 450	16	147,5 x 447,5	11063
300 x 300	16	297,5 x 297,5	11064
250 x 450	16	247,5 x 447,5	11065

## ● Fahnschild – papierflexibel



Für eine doppelseitige Beschriftung (beispielsweise mit Fluchtwegzeichen oder Papiereinlagen), inklusive Adapter.

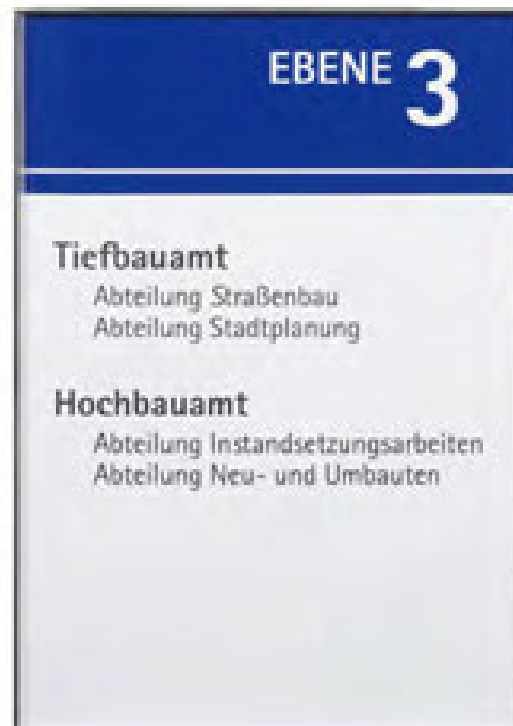
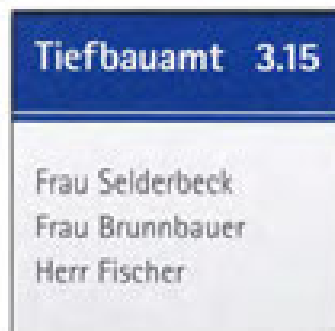
Schildformat H x B [mm]	Tiefe gesamt T [mm]	Beschriftungs- fläche H x B [mm]	ID-Nummer
149,5 x 149,5	16	147,5 x 147,5	4398
149,5 x 299	16	147,5 x 296,5	4396



Symbole in ihrer unverfälschten Art, die schnell den richtigen Weg zeigen.



Zeitlos und zurückhaltend bietet das System den richtigen (Edelstahl)-Rahmen für Informationen und Kennzeichnungen.




## ● Türschild – Wandmontage papierflexibel



Die Grundwannen aus Aluminium (V2A) mit 1 mm Stärke sind seitlich aufgekantet. Dadurch wird eine optimale Passgenauigkeit der Abdeckung mit dem Grundschild erreicht. Zwei Einstelllaschen halten die nicht-reflektierende Abdeckung, die nur mit Hilfe eines Saugnapfs entnommen werden kann.


Schildformat H x B [mm]	Tiefe T [mm]	Bezeichnung	Sichtformat H x B [mm]	Klebmontage ID-Nummer	Schraubmontage ID-Nummer	
74,75 x 149,5	6	Türschild 75	72,5 x 147,5		4340	
149,5 x 107	6	ca. DIN A6	147,5 x 105		4379	
149,5 x 149,5	6	Türschild 150	147,5 x 147,5	9716	4311	
212 x 149,5	6	ca. DIN A5	209,5 x 147,5		4368	
182 x 182	6	Türschild 182	179,5 x 179,5		4388	
149,5 x 299	6	Wegweiser	147,5 x 296,5		4406	
299 x 212	6	ca. DIN A4	296,5 x 209,5	4367	4360	
424 x 299	6	ca. DIN A3	421,5 x 296,5	4359	4351	

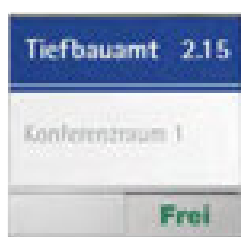


Für Profis: Klebmontage


## ● Türschild – Zusatz Frei/Belegt

Zusätzliche, modulare Türschild-Zusätze (auch nachträglich ergänzbar) bzw. Türschild-Kombinationen mit Frei/Belegt-Anzeigen für die Modellreihe RIO.

Schildformat H x B [mm]	Tiefe T [mm]	Sichtformat H x B [mm]	Bezeichnung	ID-Nummer
149,5 x 149,5	6	147,5 x 147,5	Variante 1	4318 
Universalanzeige frei   belegt			Variante 2	6035



**Variante 1**  
inklusive Schild



**Variante 2**









## ● EasyFlexx – papierflexibel



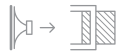
Dieser hochwertige Wechselrahmen erzielt seine besondere Ästhetik durch eine scheinbar rahmenlose Optik und den Einsatz von großformatigen Einlegern wie z. B. Wegweisertexten, Lageplänen, Plakaten oder Fotos.

Das leichte Entnehmen der nicht-reflektierenden Abdeckung aus Acrylglas garantiert ein komfortables, schnelles Handling. Bei größeren Informationsmengen lassen sich mehrere Wechselmodule nebeneinander beliebig kombinieren. Diese überzeugenden Wechselrahmen sind für den Innenbereich geeignet und standardmäßig in zwei Farben erhältlich: silberfarben eloxiert (Aluminium E6/EV1) als »Silver Line« und schwarz eloxiert als »Black Line«.

Schildformat H x B [mm]	Profilstärke T [mm]	Bezeichnung	Sichtformat H x B [mm]	ID-Nummer
750,1 x 425,1	16	745 x 420	743 x 418	2268  
846,1 x 599,1	16	ca. DIN A1	839 x 592	2272 
1.055,1 x 425,1	16	1.050 x 420	1.048 x 418	2262 
1.345,1 x 425,1	16	1.340 x 420	1.338 x 418	2264 
1.194,1 x 846,1	16	ca. DIN A0	1.187 x 839	2270 



● **Tischaufsteller – papierflexibel**



Montiert auf Aluminiumwinkel

Schildformat H x B [mm]	Sichtformat H x B [mm]	ID-Nummer
74,75 x 149,5	72,75 x 147,5	4385



● **Flexibles Plättchen – Kunststoff silber gebürstet**



Das Plättchen aus silber gebürstetem, 0,8 mm starken Kunststoff kann beliebig als Kopf- und Fußteil oder mittig verwendet werden. Durch die selbstklebende Ausführung kann es beliebig platziert werden. Die Breite ist optimal für RIO Türschilder 150 und die Varianten in (ca.) DIN A6 (Querformat) und DIN A5 (Hochformat).

Schildformat H x B [mm]	Stärke T [mm]	ID-Nummer
35 x 147,5	1	8047

10  
er



○ **Zubehör – Papiereinlagen**

Papiereinlagen werden in reinweiß, blanko zum Selbstbeschriften mit Laser- und Tintenstrahldrucker, geliefert. Angestanzt am DIN A4 Bogen für Schildformate < DIN A4.



Format H x B [mm]	Papierstärke [g/qm]	für Schild H x B [mm]	5 Blatt ID-Nummer	10 Blatt ID-Nummer	50 Blatt ID-Nummer
72,5 x 147,5	110	74,75 x 149,5		4343	4342
147,5 x 105	110	149,5 x 107		4381	4380
147,5 x 147,5	110	149,5 x 149,5		4314	4313
209,5 x 147,5	110	212 x 149,5		4371	4370
179,5 x 179,5	110	182 x 182		4391	4390
147,5 x 296,5	110	149,5 x 299		4408	
296,5 x 209,3	110	299 x 212		4362	
296,5 x 296,5	110	299 x 299	4402		
421,5 x 296,5	110	424 x 299	4353		

---

# MONACO

Einerseits dezent und zurückhaltend, im Detail aber dann doch besonders und hochwertig – was bei **MONACO** natürlich auch an den verwendeten Materialien liegt: Glas und massives Aluminium mit einer matten Oberfläche.

Zwei ESG-Scheiben werden von Adaptern gehalten – dazwischen liegt die beschriftete Folie in Milchglasoptik (wirkt wie satiniertes Glas) und dient als Türschild, Wegweiser oder Info-Element.



1.41

---



wc damen

*ladies toilets*

Maßstab 1:1  
MONACO Türschild

**Türschild/Wegweiser** – zur Wandmontage *papierflexibel*



Ein Türschild/Wegweiser besteht aus jeweils zwei Scheiben ESG mit 4 mm Stärke; inklusive einem bzw. je nach Größe zwei Wandhaltern aus Aluminium. Alle Schilder können im Hoch- oder Querformat montiert werden.

Schildformat H x B [mm]	Bezeichnung	Material ESG Anzahl x Stärke	Adapteranzahl und -Länge	ID-Nummer
148 x 105	ca. DIN A6	2 x 4 mm	1 x 80 mm	1895
148 x 148	Türschild 148	2 x 4 mm	1 x 80 mm	1911
210 x 148	ca. DIN A5	2 x 4 mm	1 x 80 mm	1891
210 x 148	ca. DIN A5	2 x 4 mm	2 x 80 mm	1892
148 x 210	ca. DIN A5	2 x 4 mm	1 x 120 mm	1903
148 x 210	ca. DIN A5	2 x 4 mm	2 x 120 mm	1904
148 x 337	Wegweiser	2 x 4 mm	2 x 120 mm	1908
297 x 210	ca. DIN A4	2 x 4 mm	2 x 120 mm	1886
420 x 297	ca. DIN A3	2 x 4 mm	2 x 180 mm	1881
594 x 420	ca. DIN A2	2 x 4 mm	2 x 180 mm	7629

**1 Scheibe ESG 8 mm – Direktbeschriftung**



148 x 600		1 x 8 mm	1 x 180 mm	8067
210 x 800		1 x 8 mm	2 x 180 mm	8068
841 x 594	ca. DIN A1	1 x 8 mm	2 x 180 mm	8061



**Fahnschild – papierflexibel**



Für eine Beschriftung beispielsweise mit Fluchtwegzeichen oder individuellen Folieneinlagen, inklusive Adapter.

Schildformat H x B [mm]	Material ESG Anzahl x Stärke	Adapteranzahl und -Länge	ID-Nummer
148 x 148	2 x 4 mm	1 x 120 mm	1920 
180 x 215	2 x 4 mm	1 x 120 mm	1921
148 x 337	2 x 4 mm	1 x 120 mm	7803 



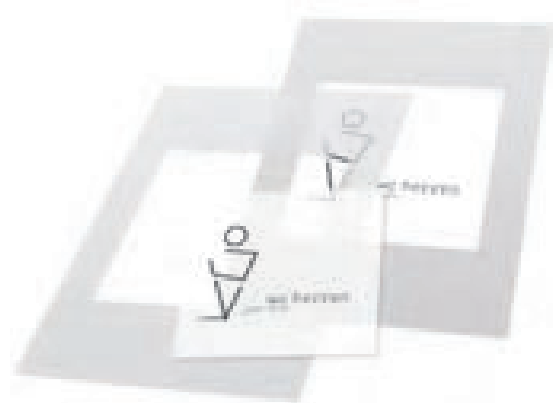
Zubehör – **Universalanzeige „frei | belegt“**

Bezeichnung	ID-Nummer
Universalanzeige frei   belegt	6035

○ Zubehör – **Folieneinlagen**



Folieneinlagen werden in Milchglasoptik, blanko zum Selbstbeschriften mit Laserdrucker, geliefert. Angestanzt am DIN A4 Bogen für Schildformate < DIN A4.



Format H x B [mm]	Foliendicke [µm]	für Schild H x B [mm]	5 Blatt ID-Nummer	10 Blatt ID-Nummer	50 Blatt ID-Nummer
147 x 104	95	148 x 105		3156	3157
147 x 147	95	148 x 148		3197	3198
209 x 147	95	210 x 148		3151	3152
147 x 336	95	148 x 337	3183		
296 x 209	95	297 x 210		3145	
419 x 296	95	420 x 297	3139		
179 x 214	95	180 x 215	3209		

---

# TORINO

Nicht eine unsichtbare Befestigung oder formal auf ein Minimum reduzierter Rahmen sind hier Intention und Anspruch – ganz im Gegenteil.

Die Modellreihe **TORINO** nimmt die Halterung der Schilder in den Fokus. Mit ihrem farbintensiven, titangrauen Softtouchlack und der edlen, matten Oberfläche schaffen sie zusammen mit dem Echtglas eine hochwertige Ästhetik. Die findet sich durchgängig bei allen Anwendungen für den Innen- und Außenbereich – vom Türschild und Wegweiser über Deckenhänger, Fahnschilder und Innenstelen bis hin zum Firmenschild vor dem Gebäude.

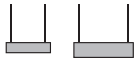
 **Produkte**  
ab Seite 181

**Zubehör**  
ab Seite 189



**Maßstab 1:1**  
**TORINO** Türschild

## Deckenhänger



## Fahnschilder



doppelseitig

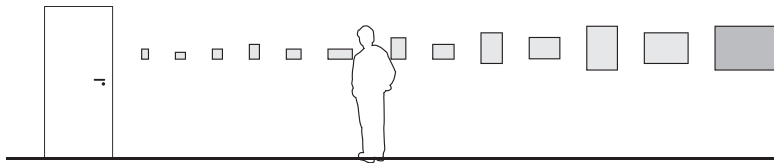


Direktbe-  
schriftung



Papierflexibel

## Türschilder/Wegweiser/Hauptwegweiser/Außenschild



## Außenaufsteller

## Innenaufsteller






Die Modellreihe bietet ein durchgängiges Angebot für den Innen- und Außenbereich – und dabei für praktisch jede Anwendung eine form-schöne, hochwertige Lösung.

## Außenaufsteller



Als Beschriftungsträger dienen auf beiden Seiten jeweils zwei satinierte Scheiben aus Einscheibensicherheitsglas (ESG) im Format 1.000 x 1.000 x 6 mm. Sie werden über Edelstahl Abstandhalter (Ø 22 mm | 15 mm Abstand) an den seitlichen Pfosten aus silberfarben eloxiertem Aluminium (66 x 66 x 2.000 mm) befestigt. Die Pfosten sind für eine Montage in das Fundament um 500 mm verlängert.

Format Aufsteller H x B [mm]	Profilstärke T [mm]	Beschriftungs- fläche 2 Stk. H x B [mm]	ID-Nummer
2.000 x 1.000*	108	1.000 x 1.000	3250 

\* Beschriftungsträger ist geteilt.  
Individuelle Formate auf Anfrage.






Innenaufsteller – Acryl

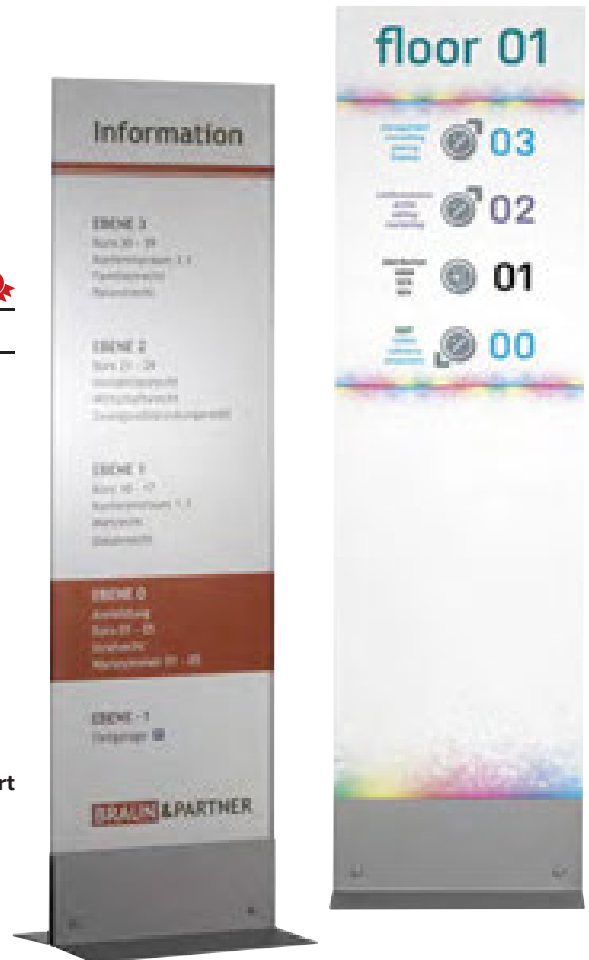


Der Beschriftungsträger aus Acryl im Format 1.800 x 500 x 20 mm wird zwischen einem Standfuß aus Stahl mit 5 mm Stärke montiert. Der Fuß im Format 200 x 200 mm (pro Seite) ist in titangrau mit Softtouchlack oberflächenbehandelt. Zwei Schrauben halten den Beschriftungsträger.

Format Aufsteller H x B [mm]	Ausführung	Beschriftungsfläche H x B [mm]	ID-Nummer
1.800 x 500	klar	1.600 x 500	3223 
1.800 x 500	satiniert	1.600 x 500	3224

klar

satiniert



Innenaufsteller – ESG



Pro Seite dienen jeweils zwei satinierte Scheiben aus Einscheibensicherheitsglas (ESG) 750 x 500 x 6 mm als Beschriftungsträger. Sie werden über Edelstahlabstandhalter (Ø 22 mm mit 15 mm Abstand) am umlaufend silberfarben eloxierten Aluminiumrahmen montiert. Die am Rahmen bündig befestigten Bodenplatten sind in RAL 9007 silber lackiert.


Format Aufsteller H x B [mm]	Profilstärke T [mm]	Beschriftungsfläche 2 Stk. H x B [mm]	ID-Nummer
1.510 x 500	45	750 x 500	3268



## Deckenhänger – Direktbeschriftung



Lieferung inklusive 2 x 1,5 m Stahlseil und Pressösen.

Format ESG-Scheibe H x B [mm]	Material ESG Stärke T [mm]	Adapteranzahl und -Format H x B [mm]	ID-Nummer
148 x 600	8	2 Stk. 168 x 20	3187
210 x 800	8	2 Stk. 230 x 20	3184 




### Zubehör:

Automatik	anstelle Haken	3851
-----------	----------------	------



Zur formschönen Befestigung an der Decke empfehlen wir Ihnen unsere Automatik – bitte separat bestellen!

Pro Schild werden 2 Stück der Automatiken benötigt.



Optional:  
**Deckenautomatik**  
S. 186

inklusive:  
**Pressösen**

**Auf Wunsch mit Beschriftungs-**  
**service.** Bitte anfragen!

**Fahnenchild – ESG-Scheiben *papierflexibel***



Für eine flexible Beschriftung (beispielsweise mit Fluchtwegzeichen oder Folieneinlagen), inklusive Adapter.

Schildformat H x B [mm]	Material ESG Anzahl x Stärke	Adapteranzahl und -Format H x B [mm]	ID-Nummer
148 x 148	2 x 4 mm	1 Stk. 168 x 35	7750 
180 x 215	2 x 4 mm	1 Stk. 200 x 35	3205
148 x 337	2 x 4 mm	1 Stk. 168 x 35	7748  
210 x 297	2 x 4 mm	1 Stk. 230 x 35	3202



**Modularer Wegweiser – Wandmontage *papierflexibel***



Diese modularen Wegweiser können individuell zusammengestellt werden und dienen im Innen- und Außenbereich als Etagenwegweiser, beispielsweise für Zimmer-, Flur- oder Firmenübersichten. Sie bestehen aus zwei Wandadaptern (Aluminium, 35 mm breit), die titangrau mit einem Softtouchlack oberflächenbehandelt sind und Glaspaneelen aus Acryl oder Glas (ESG) mit einer Materialstärke von 8 mm. Die Beschriftung erfolgt über Folienplotts oder direkt auf die Flächen. Im Innenbereich ist auch eine Sandwich-Bauweise mit zwei 4 mm starken Scheiben möglich – dann kann die Beschriftung durch eine Folieneinlage (transparent oder Milchglasoptik) erfolgen.

Schildformat H x B [mm]	ID-Nummer
----------------------------	-----------

Auf Anfrage 3226 

**Wir freuen uns auf Ihre individuelle Anfrage.**



## Türschild/Wegweiser – Wandmontage *papierflexibel*



Individuell zusammenstellbare Wegweiser, die als Etagenwegweiser beispielsweise für Zimmer-, Flur- oder Firmen-übersichten dienen können.

Schildformat H x B [mm]	Bezeichnung	Material ESG Anzahl x Stärke	Adapteranzahl und -Format H x B [mm]	Schraubmontage ID-Nummer
148 x 105	Ca. DIN A6 hoch	2 x 4 mm	1 Stk. 168 x 20	3153
105 x 148	Ca. DIN A6 quer	2 x 4 mm	1 Stk. 125 x 20	3174
148 x 148	Türschild 148	2 x 4 mm	1 Stk. 168 x 20	3190
210 x 148	Ca. DIN A5 hoch	2 x 4 mm	1 Stk. 230 x 20	3146
148 x 210	Ca. DIN A5 quer	2 x 4 mm	1 Stk. 168 x 20	3171
148 x 337	Wegweiser	2 x 4 mm	2 Stk. 168 x 20	3179
297 x 210	Ca. DIN A4 hoch	2 x 4 mm	2 Stk. 317 x 20	3141
210 x 297	Ca. DIN A4 quer	2 x 4 mm	2 Stk. 230 x 20	3167
420 x 297	Ca. DIN A3 hoch	2 x 4 mm	2 Stk. 440 x 20	3136
297 x 420	Ca. DIN A3 quer	2 x 4 mm	2 Stk. 317 x 20	3163
594 x 420	Ca. DIN A2 hoch	2 x 4 mm	2 Stk. 614 x 20	7627
420 x 594	Ca. DIN A2 quer	2 x 4 mm	2 Stk. 440 x 20	7628
594 x 841	Ca. DIN A1 quer	1 x 8 mm	2 Stk. 614 x 20	8059

Wandadapter aus Aluminium, titan-grau (Softtouch-lack)



## Türschild – Zusatz Frei/Belegt

Zusätzliche, modulare Türschild-Zusätze (auch nachträglich ergänzbar) bzw. Türschild-Kombinationen mit Frei/Belegt-Anzeigen.

Bezeichnung	ID-Nummer
Universalanzeige frei   belegt	6035



## ○ Zubehör – Folieneinlagen



Folieneinlagen in Milchglasoptik, blanko zum Selbstbeschriften mit Laserdrucker, geliefert. Angestanzt am DIN A4 Bogen für Schildformate < DIN A4.

Format H x B [mm]	Foliendicke [µm]	für Schild H x B [mm]	5 Blatt ID-Nummer	10 Blatt ID-Nummer	50 Blatt ID-Nummer
147 x 104	95	148 x 105		3156	3157
147 x 147	95	148 x 148		3197	3198
209 x 147	95	210 x 148		3151	3152
147 x 336	95	148 x 337	3183		
296 x 209	95	297 x 210		3145	
419 x 296	95	420 x 297	3139		
179 x 214	95	180 x 215	3209		



---

# GALERIE

Man kann unsere Modellreihe **GALERIE** durchaus als einen Klassiker bezeichnen. Das Spiel aus Transparenz und Präsenz beherrscht es jedenfalls spielerisch – und ist überall dort gut aufgehoben, wo Zurückhaltung und Understatement geboten sind.

Echtglas oder Acryl in Verbindung mit Edelstahl können die architektonische Formensprache aufgreifen und fortführen, ohne selbst in den Vordergrund zu drängen. Perfekt aufeinander abgestimmt sind die vielen verschiedenen Anwendungsmöglichkeiten, vom Außen- und Innenaufsteller über die Deckenhänger bis hin zum Wandschild erhältlich – und durch die Sandwich-Bauweise jeweils leicht zu aktualisieren.

 **Produkte**  
ab Seite 191

**Zubehör**  
ab Seite 200



Maßstab 1:1  
GALERIE Türschild



Hochwertig und ästhetisch ist das System gut bei anspruchsvoller Architektur aufgehoben – ob in historischem Ambiente oder einem Neubau.



## Deckenhänger



doppelseitig



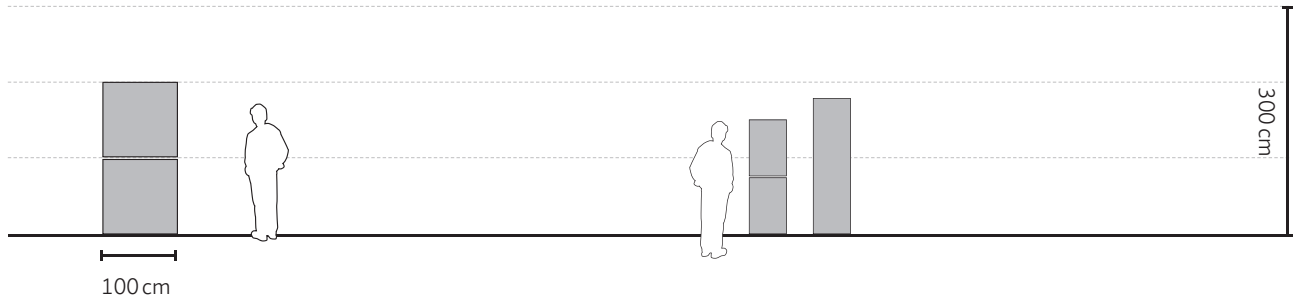
Direktbeschriftung



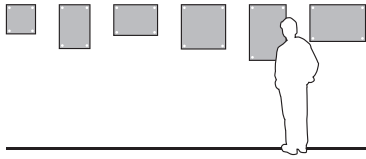
Papierflexibel

## Außenaufsteller

## Innenaufsteller

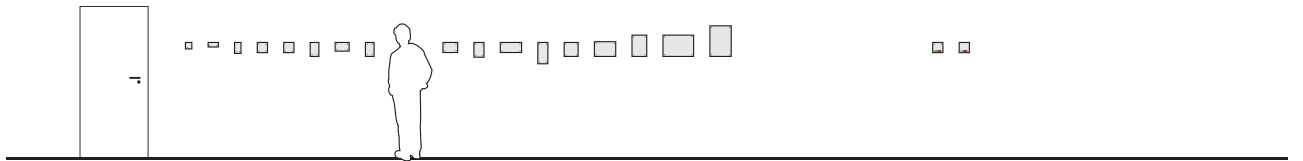


## Hauptwegweiser/Außenschild



## Türschilder/Wegweiser

## Türschilder mit Frei | Belegt



## Außenaufsteller



Auf jeder Seite dienen zwei satinierte ESG-Scheiben im Format 1.000 x 1.000 x 6 mm als Beschriftungsträger. Sie werden mit Edelstahl Abstandhaltern (Ø 22 mm | 15 mm Abstand) an den seitlichen Pfosten aus silberfarben eloxiertem Aluminium (66 x 66 x 2.500 mm) befestigt. Beachten Sie bitte bei der Pfostenlänge, dass diese mindestens 500 mm im Fundament versenkt bzw. ins Erdreich eingegraben werden müssen.

Format Aufsteller H x B [mm]	Tiefe T [mm]	Beschriftungs- fläche 2 Stk. H x B [mm]	ID-Nummer
2.000 x 1.000*	108	1.000 x 1.000	5694

\* Beschriftungsträger ist geteilt.  
Individuelle Formate auf Anfrage.

## Außenaufsteller – 66N



Der Aufsteller besteht aus zwei quadratischen Pfosten (66 x 66 mm) aus silberfarben eloxiertem Aluminium. Die Beschriftungsträger aus 6 mm Acryl (rückseitig satiniert) werden mit Edelstahl Abstandhaltern (Ø 14 mm | 10 mm sichtbarer Abstand) an den seitlichen Pfosten flexibel positioniert. Die Pfosten sind standardmäßig 500 mm länger als die sichtbare Höhe des Aufstellers und für die Montage in ein Köcherfundament vorgesehen.

Format Aufsteller H x B [mm]	Tiefe T [mm]	ID-Nummer
auf Anfrage*	98	8995


\* Individuelle Formate auf Anfrage.



## Innenaufsteller – Acryl



Der Beschriftungsträger aus Acryl im Format 1.800 x 500 x 20 mm wird zwischen einem Standfuß aus Stahl mit 5 mm Stärke montiert. Der Fuß im Format 200 x 200 mm (pro Seite) hat eine Oberfläche in titangrau mit einer Softtouchlackierung. Zwei Schrauben halten den Beschriftungsträger.

Format Aufsteller H x B [mm]	Ausführung	Beschriftungs- fläche H x B [mm]	ID-Nummer
1.800 x 500	klar	1.600 x 500	5687 
1.800 x 500	satiniert	1.600 x 500	5688

klar




## Innenaufsteller – ESG-Glas

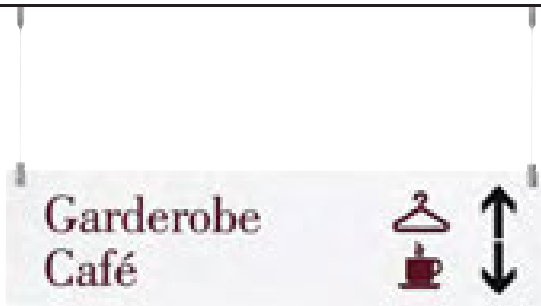


Pro Seite dienen zwei satinierte ESG-Scheiben im Format 750 x 500 x 6 mm als Beschriftungsträger. Sie werden umlaufend mit Edelstahl Abstandhaltern (Ø 22 mm | 15 mm Abstand) am silberfarbenen eloxierten Aluminiumrahmen montiert. Die am Rahmen bündig befestigten Bodenplatten sind in RAL 9007 Graualuminium lackiert.

Format Aufsteller H x B [mm]	Profilstärke T [mm]	Beschriftungs- fläche 2 Stk. H x B [mm]	ID-Nummer
1.510 x 500*	45	750 x 500	5706

\* Beschriftungsträger ist geteilt.






Die Aufsteller können entweder auf den Untergrund aufgeflanscht werden (z. B. auf Beton oder Stein) oder in einem Fundament betoniert werden.

## ● Deckenhänger – papierflexibel oder Festbetextung



Deckenschilder, bestehend aus einer bzw. zwei Scheiben Einscheibensicherheitsglas (ESG) in einer Materialstärke von 6 mm. Im Lieferumfang sind zwei passende Klemmstücke aus Edelstahl, vier Pressösen und zwei Stahlseile mit 1,6 m Länge enthalten. Diese Schilder eignen sich bestens für eine Fluchtweg- und Brandschutz-Beschilderung.

Schildformat H x B [mm]	Stärke ESG-Glas T [mm]	ID-Nummer 1-scheibig	ID-Nummer 2-scheibig
148 x 297	6	3809	3810
150 x 600	6	3789	3790
200 x 800	6	3795	3796



### Zubehör:

Automatik	anstelle Haken	3851
-----------	----------------	------


Pro Schild werden 2 Stück der Automatiken benötigt.

Optional:  
**Deckenautomatik**  
S. 197

inklusive:  
**Pressösen**

Optional:  
**Einleger  
Fluchtweg-  
und Brand-  
schutzzeichen**  
unter  
**beschildern.de**

Optional: **Folieneinleger**  
**Auf Wunsch mit Beschriftungsservice.**  
Bitte anfragen!



## Türschild – Wandmontage papierflexibel



Ein Türschild bzw. Wegweiser besteht aus zwei Scheiben Einscheibensicherheitsglas (ESG) und zwei bzw. vier Edelstahl Abstandhalter mit 15 mm (Gewinde oder Sicherung über Madenschraube) bzw. 25 mm Wandabstand.

Schildformat H x B [mm]	Abstandhalter, Bohrungen	ID-Nummer Wandabstand 15 mm	ID-Nummer Wandabstand 15 mm (Schraubmechanismus)	ID-Nummer Wandabstand 25 mm
100 x 100	2	3836	7641	3837
75 x 150	2 (lange Seite)	7536	7655	7537
160 x 100	2 (kurze Seite)	3827	3829	3828
150 x 150	2	3686	7643	3687
150 x 150	4	3698	7644	3699
200 x 130	2 (kurze Seite)	3715	7645	3716
200 x 130	4	3726	3728	3727
148 x 210	4	3738	7646	3739
148 x 297	4	3747	7647	3748
200 x 200	4	3820	3822	3821
210 x 297	4	3757	3759	3758
297 x 420	4	3802	7648	3803



Schraub-  
mechanismus



Sicherung mit  
Madenschraube

## Türschild – Frei/Belegt



Schiebeeinheit aus silberfarben eloxiertem Aluminium, mit zwei Bohrungen, inklusive Folieneinleger in rot/grün und unser Bestseller Türschild in dem Format 150 x 150 mm.

Schildformat H x B [mm]	Abstandhalter, Bohrungen	ID-Nummer Wandabstand 15 mm	ID-Nummer Wandabstand 15 mm (Schraubmechanismus)	ID-Nummer Wandabstand 25 mm
150 x 150	2	8133	8136	8135
150 x 150	4	8132	8137	8134




## Türschild – Zusatz Frei/Belegt

Zusätzliche, modulare Türschild-Zusätze (auch nachträglich ergänzbar) bzw. Türschild-Kombinationen mit Frei/Belegt-Anzeigen.

Bezeichnung	Schraubmontage ID-Nummer
Universalanzeige frei   belegt	6035

## Scheiben – Wandmontage

Schildformat H x B [mm]	Stärke T [mm]	Bohrungen	ID-Nummer Acryl-Glas	ID-Nummer ESG-Glas
150 x 150	3	4	3696	
200 x 130	3	4	3724	
148 x 210	3	4	3736	
200 x 200	3	4	3819	
210 x 297	3	4	3755	
297 x 420	3	4	8403	
400 x 400	6	4		3769
594 x 420	6	4		3815
600 x 600	6	4		3776
750 x 500	6	4		3781
1000 x 1000	6	4		3785





## ● Befestigungsmaterial – Wandmontage

Diese Abstandhalter bieten eine Vielzahl an Gestaltungsmöglichkeiten – erhältlich in Verpackungseinheiten zu je 10 Stück (die Abgabe erfolgt nur in geschlossenen Einheiten). Eine Nachjustierung ist Dank dem Hinterschnitt nach rechts, links, oben und unten möglich.

Für Materialstärke	Wandabstand	Durchmesser	ID-Nummer	
6 bis 8 mm (Schraubmechanismus)	15 mm	Ø 14 mm	3677	 
6 bis 8 mm (Schraubmechanismus)	15 mm	Ø 14 mm	10334	 
6 bis 8 mm	15 mm	Ø 22 mm	3670	
6 bis 8 mm und 12 mm	25 mm	Ø 22 mm	3669	
10 bis 12 mm	15 mm	Ø 22 mm	3671	
6 bis 8 mm	15 mm	Ø 14 mm	3673	
6 bis 8 mm und 12 mm	25 mm	Ø 14 mm	3668	
6 bis 8 mm	15 mm	Ø 14 mm	8662	 
6 bis 8 mm	15 mm	Ø 14 mm	8663	  
6 bis 8 mm und 12 mm	25 mm	Ø 14 mm	8664	 
6 bis 8 mm und 12 mm	25 mm	Ø 14 mm	8665	 



## ○ Zubehör – Folieneinlagen

Folieneinlagen werden in transparent, blanko zum Selbstbeschriften mit Laserdrucker, geliefert. Angestanzt am DIN A4 Bogen für Schildformate < DIN A4.

Format H x B [mm]	Foliendicke in µm	für Schild H x B [mm]	Anzahl Bohrungen	10 Blatt ID-Nummer	50 Blatt ID-Nummer
98 x 98	95	100 x 100	2	3658	3659
73 x 148	95	75 x 150	2 (lange Seite)	3627	3628
158 x 98	95	160 x 100	2 (kurze Seite)	3645	3647
148 x 148	95	150 x 150	2	3599	3600
148 x 148	95	150 x 150	4	3602	3604
198 x 128	95	200 x 130	2 (kurze Seite)	3606	3607
198 x 128	95	200 x 130	4	3609	3610
146 x 208	95	148 x 210	4	3612	3613
146 x 295	95	148 x 297	4	3615	3616
198 x 198	95	200 x 200	4	3630	3631
208 x 295	95	210 x 297	4	3618	3620
295 x 418	95	297 x 420	4	3622	3624



---

# KAIRO Easy

Die Information, gut verstaut und sauber präsentiert auch. Und schnell auszutauschen ohnehin noch – doch das nicht für jeden. Denn **KAIRO** hat eine integrierte Entnahmesicherung. Mit der verhindert man, dass von den Falschen die richtigen Einlagen entfernt werden können. Das ist hier nur ein Fall für »Befugte« – die wiederum haben mit dem beiliegenden Tool ein leichtes Spiel.

Was übrigens jeder darf: sich eine eigene Farbe wünschen! Das Schild ist in zeitlosem Grau oder Weiß zu haben, kann aber auch in jedem beliebigen RAL-Ton gegen Aufpreis lackiert werden.



1.05

# Lagerraum

Papier Bogenware

DRUCKEREI  
**Hase**



## Türschild – papierflexibel



Das Türschild besteht aus einer Grundplatte und einer 1 mm starken, nicht-reflektierenden Abdeckung. Ein Saugnapf liegt dem Schild bei.

Schildformat H x B [mm]	Beschriftungs- fläche H x B [mm]	Farbe	ID-Nummer		
74,75 x 149,5	72,5 x 147,5	grau	10794		
74,75 x 149,5	72,5 x 147,5	weiß	10795		
149,5 x 149,5	147,5 x 147,5	grau	10792		
149,5 x 149,5	147,5 x 147,5	weiß	10793		

Als 10er Pack zum Vorteilspreis



● **Tischaufsteller – papierflexibel**



Benennt auf dem Tisch den (oder die) Dahintersitzenden. Die Papiereinlage kann problemlos eingelegt und ausgetauscht werden – ein Saugnapf liegt bei. Die Ausführung ist wie das Türschild an einem Aufstell-Winkel.



Schildformat H x B [mm]	Beschriftungs- fläche H x B [mm]	ID-Nummer
74,75 x 149,5	72,5 x 147,5	10785




**Türschild – Zusatz Frei/Belegt**

Zusätzliche, modulare Türschild-Zusätze (auch nachträglich ergänzbar) bzw. Türschild-Kombinationen mit Frei/Belegt-Anzeigen.

Bezeichnung	ID-Nummer
Universalanzeige frei   belegt	6035

○ **Zubehör – Papiereinlagen**

Papiereinlagen werden in reinweiß, blanko zum Selbstbeschriften mit Laser- und Tintenstrahldrucker, geliefert. Angestanzt am DIN A4 Bogen für Schildformate < DIN A4.



Format H x B [mm]	Papierstärke in g/qm	für Schild H x B [mm]	10 Blatt ID-Nummer	50 Blatt ID-Nummer
72,5 x 147,5	110	74,75 x 149,5	4343	4342
147,5 x 147,5	110	149,5 x 149,5	4314	4313

---

# MAXI

Der unzerstörbare Dauerläufer. In seiner emblematischen Form und hochwertigen Ausführung aus entspiegeltem Kunststoff ist **MAXI** auch maximal erfolgreich. Dass es an Tausend und einer Stelle eingesetzt wird, liegt sicherlich mit am unschlagbar günstigen Preis. Ein Format und eine Reihe von Farbvarianten machen hier die Pflicht zur Kür – das Auswechseln der eingelegten Informationen geht schnell und einfach.



# 6A

Raum 10G.012

**Klassenleitung:**  
OStr B. Merz



**Klassensprecher:**  
T. Gassner



○ **Türschild – papierflexibel**



Türschild bestehend aus Montageplatte, Grundplatte 5-zeilig, entspiegelter Abdeckung und Entnahmesicherung. Die MAXI (Zier-)Rahmen sind immer einfarbig in einer der unten angegebenen Farben.

Schildformat H x B [mm]	Bezeichnung	Farbe	ID-Nummer
150 x 150	Grundschild	weiß	9773  

**Optionaler Zierrahmen** aus ABS in MPC-F-Farben

Format H x B [mm]	Farbe	ID-Nummer
153 x 153	weiß	3500
153 x 153	mittelblau	3504
153 x 153	hellgrau	3506
153 x 153	mittelrot	3513



Das Türschild besteht aus einer Montageplatte, einer Grundplatte und einer entspiegelten Abdeckung.

*Optional mit Zierrahmen.*







### Türschild – Zusatz **Frei/Belegt**

Bezeichnung	ID-Nummer
Universalanzeige frei   belegt	6035



### ○ Zubehör – **Papiereinlagen**

Papiereinlagen werden in reinweiß, blanco zum Selbstbeschriften mit Laser- und Tintenstrahldrucker, geliefert. Angestanzt am DIN A4 Bogen für Schildformate < DIN A4.

Format H x B [mm]	Papierstärke in g/qm	für Schild H x B [mm]	10 Blatt ID-Nummer	50 Blatt ID-Nummer
144,3 x 144,3	110	150 x 150	3406	3405



---

# BARRIEREFREI

Inklusion und **BARRIEREFREIHEIT** haben das Ziel, möglichst allen Menschen ein selbstbestimmtes Leben ohne Hindernisse und fremde Hilfe zu ermöglichen. Geregelt wird dies in einer Reihe von DIN-Normen – diese Richtlinien bieten Hilfe, um entsprechende Lösungen zu erarbeiten. Dabei lässt sich zwar vieles in Millimetern oder Farbwerten angeben und definieren, doch nicht alles.

In unserem Programm finden Sie eine Reihe bewährter und unverzichtbarer Produkte für **BARRIEREFREIHEIT** – darüber hinaus aber auch Individual-Anfertigungen für alle Arten taktiler Informationen, wie beispielsweise tastbarer Grundrisse. Die verschiedenen Normen dienen dafür als Rahmen, regeln aber nicht jeden Einzelfall. Hier beraten wir gerne mit Kompetenz und Erfahrung für eine praktikable und rechts-sichere Umsetzung.



**Maßstab 1:1**  
**Aufmerksamkeitsnoppen** Edelstahl



Notwendige Informationen für blinde und hochgradig sehbehinderte Menschen müssen taktil (tastbar) umgesetzt werden.

Handlaufbeschriftung  
**Kunststoff**



Handlaufbeschriftung  
**Edelstahl**



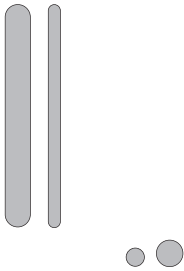
Handlaufbeschriftung  
**Aluminium**



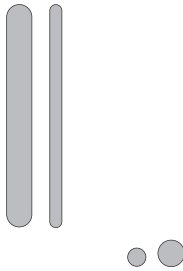
Handlaufbeschriftung  
**Folie**



Bodenleitsystem  
**Kunststoff**



Bodenleitsystem  
**Edelstahl**  
*mit Oberflächenstruktur*





Bodenleitsystem  
**Edelstahl**  
*mit Kunststofffüllung*



## Leitstreifen – Kunststoff

Leitstreifen aus Polyurethan mit einer umlaufenden Verjüngung an den Kanten (45° abfallend), geeignet zur Klebmontage.

Format Länge x Breite [mm]	ID-Nummer weiß ○	ID-Nummer schwarz ●	ID-Nummer grau ●
16 x 295	8021	8018	8020
35 x 295	8023	8030	8022



## Leitstreifen – Edelstahl mit Kunststofffüllung

Die Elemente sind aus Edelstahl mit einer rutschhemmenden Kunststofffüllung. Die Leitstreifen eignen sich zur Schraub- und Klebmontage – die Kunststofffüllung wird dann einfach nur eingeklickt.


Format Länge x Breite [mm]	ID-Nummer Kunststofffüllung weiß ○	ID-Nummer Kunststofffüllung schwarz ●	ID-Nummer Kunststofffüllung gelb ●
35 x 285	8850	8848	8849

## Leitstreifen – Edelstahl *Oberflächenstruktur*

Format Länge x Breite [mm]	ID-Nummer
16 x 295	11075
35 x 280	9626



**Leitstreifen** dienen der Führung zu entsprechenden Zielen wie z. B. dem Eingang oder einem Treppenaufgang. Dabei sind sie mindestens dreireihig und nebeneinander zu verlegen. Sie müssen tastbar sein und sich visuell von ihrer Umgebung abheben. Nur so können sie ihren Zweck, der Wegeleitung von Menschen mit Sehbehinderung, erfüllen.



+ Leitstreifen  
**Edelstahl gerillt**  
Seite 214

Leitstreifen +  
**Edelstahl gerillt**  
Seite 214

+ Leitstreifen  
**Edelstahl mit Kunststofffüllung**  
Farbwahl ● ○ ●  
Seite 214

Leitstreifen +  
**Polyurethan, raue Oberfläche**  
Farbwahl ● ○ ●  
Seite 214

optional:  
**Verlegesablonen**  
Seite 218



+

+

optional:  
**Kleber inkl. Schablone**  
Seite 218




+



optional:  
**Teppichkrampe**  
Seite 218

Leitstreifen und **Noppen** bilden zusammen ein System für taktile Bodenindikatoren. Während die Leitstreifen führen, werden die Noppen zu Aufmerksamkeitsfeldern zusammengefasst und übernehmen eine Sperrfunktion – damit weisen sie auf einen Richtungswechsel oder auf Treppen etc. hin und warnen vor Hindernissen.

Aufmerksamkeitsnoppen  
**Edelstahl mit Kunststofffüllung** +  
Farbwahl ● ○ ●  
Seite 217




+ Aufmerksamkeitsnoppen  
**Polyurethan, raue Oberfläche**  
Farbwahl ● ○ ●  
Seite 217

Aufmerksamkeitsnoppen  
**Edelstahl gerillt** +  
Seite 217


+ Aufmerksamkeitsnoppen  
**Edelstahl gerillt**  
Seite 217

+



optional:  
**Kleber**  
inkl. Schablone  
Seite 219

+



optional:  
**Verlegesablonen**  
Seite 219

+










optional:  
**Teppichkrampe**  
Seite 219



## Aufmerksamkeitsnoppens – Kunststoff

Aufmerksamkeitsnoppens aus Polyurethan mit einer umlaufenden Verjüngung an der Kante (45° abfallend), geeignet zur Klebemontage.





Format Durchmesser [mm]	ID-Nummer weiß ○	ID-Nummer schwarz ●	ID-Nummer grau ●
25	8017 	8014 	8016 
35	8013 	8028  	8012 



## Aufmerksamkeitsnoppens – Edelstahl mit Kunststofffüllung




Die Elemente sind aus Edelstahl mit einer rutschhemmenden Kunststofffüllung. Die Noppens eignen sich zur Schraub- und Klebemontage – die Kunststofffüllung wird dann einfach nur eingeklickt.

Format Durchmesser [mm]	ID-Nummer Kunststofffüllung weiß ○	ID-Nummer Kunststofffüllung schwarz ●	ID-Nummer Kunststofffüllung gelb ●
35	8855 	8856  	8854 

## Aufmerksamkeitsnoppens – Edelstahl Oberflächenstruktur

Format Durchmesser [mm]	ID-Nummer
25	11074  
35	9625 





## Leitstreifen – Express-Verlegesablonen

Setzen auch Sie auf die praxisbewährten Montagehilfen von uns und sparen bei der Verlegung von Bodenleitsystemen wertvolle Zeit.

Doppelseitige Klebestreifen angeordnet nach DIN 32984 mit Übertragungs- und Schutzfolie zum komfortablen Aneinanderreihen mehrerer Verlegesablonen. Die Elemente sind für den Innenbereich entwickelt.

6 Streifen in einer Linie, 5 in einer Reihe – kann auf die individuelle Länge und Reihenanzahl gekürzt werden.

Format	Anzahl Streifen	ID-Nummer für 16 x 295 mm für Edelstahl	ID-Nummer für 16 x 295 mm für Polyurethan	ID-Nummer für 35 x 295 mm
1500 x 380mm	30	11311 	8893	8894
10 lfm auf Rolle	160	11312 	9897	9898



## Leitstreifen – Montageschablonen

Montageschablonen sind eine weitere Möglichkeit, Zeit bei der Anbringung eines Bodenleitsystemes zu sparen. Gefertigt aus Graupappe, 700 g/m<sup>2</sup> sind sie mehrfach verwendbar. Es können auch mehrere Schablonen aneinander gereiht werden.



Format [mm]	Anzahl Streifen	ID-Nummer für 16 x 295 mm	ID-Nummer für 35 x 295 mm	ID-Nummer für 35 x 280 mm	ID-Nummer für 35 x 285 mm
340 x 300	5	8043			
360 x 300	5		8042		
345 x 300	5			9491	9143

## Leitstreifen – Krampe



Format Länge x Breite [mm]	ID-Nummer
29 x 13,8	10585



## Aufmerksamkeitsnoppen – Express-Verlegesablonen

Wie bei den Leitlinien gibt es bei uns auch für Aufmerksamkeitsfelder Express-Verlegesablonen. Doppelseitige Klebepunkte im Raster nach DIN 32984 mit Übertragungs- und Schutzfolie zum komfortablen Aneinanderreihen mehrerer Verlegesablonen. Die Elemente sind für den Innenbereich entwickelt.


Format [mm]	Anzahl Noppen	ID-Nummer für D = 25 mm	ID-Nummer für D = 35 mm
330 x 330	50	8891	8892



## Aufmerksamkeitsnoppen – Montageschablonen

Montageschablonen für die Aufbringung von Aufmerksamkeitsfeldern. Gefertigt aus Graupappe, 700 g/m<sup>2</sup> sind sie mehrfach verwendbar. Es können auch mehrere Schablonen aneinander gereiht werden.

Format [mm]	Anzahl Noppen	ID-Nummer für D = 25 mm	ID-Nummer für D = 35 mm
270 x 270	50	8040	
300 x 300	50		8041



## Aufmerksamkeitsnoppen – Krampe

Format Durchmesser [mm]	ID-Nummer für 16 x 295 mm
23,8	10584



## ● Aluminium „flach oder gebogen“ – Handlaufschild flexibler Text

Taktile Handlaufschilder mit Ihrem Wunschtext. Das Format richtet sich nach der gewünschten Textlänge. Die taktile Beschriftung erfolgt nach der Richtlinie des DBSV und den zugehörigen DIN-Normen. Gefertigt wird das Schild aus Aluminium.

Anzahl variabler Zeichen	ID-Nummer flach	ID-Nummer gebogen*
2	11002	11003
5	11004	11005
10	11006	11007
15	11008	11009
20	11010	11011
25	11012	11013



\* Bei Bestellung bitte Radius mit angeben.

**Handlaufschilder** dienen als eine wichtige Orientierungshilfe für Menschen mit Sehbeeinträchtigung. Sie sind vergleichbar mit den klassischen Etagenwegweisern für sehende Menschen. Wahrgenommen werden die gestellten Informationen durch das Tasten mit den Händen. Am Anfang von Handläufen angebracht, werden Sie bei Treppenauf- und abgängen zu unersetzlichen Helfern.

## ● Edelstahl „flach oder gebogen“ – Handlaufschild

Taktile Handlaufschilder mit Ihrem Wunschtext. Das Format richtet sich nach der gewünschten Textlänge. Die taktile Beschriftung erfolgt nach der Richtlinie des DBSV und den zugehörigen DIN-Normen. Gefertigt wird das Schild aus Edelstahl.

Anzahl variabler Zeichen	ID-Nummer flach oder gebogen*
Nach Vorgabe	8516


\* Bei Bestellung bitte Radius mit angeben.



## Folie – Handlaufschild flexibler Text

Kostengünstig und flexibel einsetzbar eignen sich diese Handlaufschilder bestens zum Nachrüsten bei bestehenden Gebäuden im Innenbereich.

Format H x B [mm]	Anzahl variabler Zeichen	ID-Nummer Aluoptik silber gebürstet	ID-Nummer Aluoptik schwarz gebürstet	ID-Nummer transparent
40 x 90	7	8242	8243	9669
40 x 130	9	8373	8374	9670
40 x 180	13	8245	8246	9671



## Kunststoff „flach oder gebogen“ – Handlaufschild flexibler Text

Taktile Handlaufschilder mit Ihrem Wunschtext. Das Format richtet sich nach der gewünschten Textlänge. Die taktile Beschriftung erfolgt nach der Richtlinie des DBSV und den zugehörigen DIN-Normen. Gefertigt wird das Schild aus Kunststoff.

Format H x B [mm]	Anzahl variabler Zeichen	ID-Nummer weiß*	ID-Nummer silber*	ID-Nummer 2-farbig*
40 x 90	5	8367	8368	9335
40 x 130	7	8369	8370	9336
40 x 180	11	8371	8372	9337

\* Bei Bestellung bitte Radius mit angeben.



---

# BEFESTIGUNGEN

Unsere bewährten **ABSTANDHALTER** für verschiedene Schildertypen aus hochwertigem Edelstahl: schön und stabil.







Die Größen und Durchmesser unserer **ABSTANDHALTER** haben wir so gewählt, dass damit problemlos große und kleine Schilder optisch in einem Guss befestigt werden können. Bei der Anbringung können Sie zwischen Schraub- und Klebmontage wählen.




**BEFESTIGUNGEN** Schilder

## ● Befestigungsmaterial – Wandmontage

Unsere Abstandhalter bieten über ihre verschiedenen Dimensionen eine Vielzahl an Möglichkeiten. Die Abgabe erfolgt nur in geschlossenen Einheiten bei gekennzeichneten Artikeln.

Für Materialstärke	Wandabstand	Durchmesser	ID-Nummer
6 bis 8 mm	15 mm	Ø 22 mm	3670 
6 bis 8 mm und 12 mm	25 mm	Ø 22 mm	3669 
10 bis 12 mm	15 mm	Ø 22 mm	3671 
6 bis 8 mm	15 mm	Ø 14 mm	3673 
6 bis 8 mm und 12 mm	25 mm	Ø 14 mm	3668 
6 bis 8 mm	15 mm	Ø 14 mm	8662  
6 bis 8 mm	15 mm	Ø 14 mm	8663  
6 bis 8 mm und 12 mm	25 mm	Ø 14 mm	8664  
6 bis 8 mm und 12 mm	25 mm	Ø 14 mm	8665  
6 bis 8 mm (Schraubmechanismus)	15 mm	Ø 14 mm	3677  
6 bis 8 mm (Schraubmechanismus)	15 mm	Ø 14 mm	10334  
8 mm (Spiegel-/Klemmhalter)	15 mm	Ø 14 mm	7581 



**Abstandhalter**  
mit Madenschraube

+



+



**Abstandhalter**  
mit Schraubmechanismus



**Abstandhalter**  
mit Spiegel-/Klemmhalter


+



## ● Befestigungsmaterial – Deckenautomatik und Stahlseile

Für eine formschöne Befestigung seilabhängiger Schilder – mit stufenloser Höhenverstellung.  
Tragkraft: 25 kg pro Automatik, bitte auf eine ausreichende Dimensionierung der Schrauben und Dübel achten!

Bezeichnung	Länge	Stückzahl	ID-Nummer
Stahlseil auf Rolle (Ø 1,5 mm)	10 m	1	4040
Stahlseil auf Rolle (Ø 1,5 mm)	30 m	1	4043
Stahlseil auf Rolle (Ø 1,5 mm)	50 m	1	4044
Automatik (anstelle Haken)		1	3851



## Material für Beschriftung

Eine große Auswahl an verschiedenen hochwertigen Materialien zum Beschriften Ihrer Fassadenschilder. Passend zu unserer Auswahl an Befestigungsmaterialien.

Farbwahl ● ○ ● ●

Beschriftungsträger aus Aluminiumverbund, ESG oder Acrylglas.

**Auf Wunsch mit Beschriftungsservice.** Bitte anfragen!

Bezeichnung	ID-Nummer
Acrylglas	auf Anfrage
ESG	auf Anfrage
Aluminiumverbund	auf Anfrage
Aluminium	auf Anfrage

---

# PIKTOGRAMME

**PIKTOGRAMME** sind eine bewährte, einfache und ästhetisch reizvolle Möglichkeit zu kommunizieren – und dies unabhängig der jeweiligen Sprache. Selbsterklärend weisen die Zeichen auf Türen und in einem Leitsystem auf die Funktion der Räume hin. Bei diesem System gibt es zusätzlich noch die Möglichkeit taktile Informationen zu ergänzen. Damit alle schnell finden, was sie womöglich recht dringend suchen.








**Maßstab 1:1**  
**Piktogramm** Aluminium – gebürstet

## ● Aluminium – gebürstet

























Materialstärke 1,5 mm, Höhe der Piktogramme (Herren und Damen) ca. 140 mm, selbstklebend.


Piktogramm	Schildformat H [mm]	Material	ID-Nummer
WC Herren	160	Aluminium	10880 
WC Damen	160	Aluminium	10881 
WC Barrierefrei	135	Aluminium	10882 

Aus Kunststoff in Edelstahloptik auf Anfrage.



## Glas – mit Schattenfuge

Piktogramm	Schildformat H x B [mm]	Farbe	ID-Nummer mit Braille	ID-Nummer ohne Braille
WC Herren	148 x 105	anthrazit metallic	10991  	10988  
WC Damen	148 x 105	anthrazit metallic	10992  	10989  
WC Barrierefrei	148 x 105	anthrazit metallic	10993  	10990  
WC Herren	148 x 105	silberfarben	10985  	10982  
WC Damen	148 x 105	silberfarben	10986  	10983  
WC Barrierefrei	148 x 105	silberfarben	10987  	10984  



Die digitale Dimension in der Signaletik. Was immer dort ein Vorteil ist, wo sich viel und oft etwas ändert. Hier kann man das Papier »getrost zu Hause lassen«, denn Displays sind einfach und schnell zu aktualisieren. Berührungsfähigkeit sind in diesen digital-virtuellen Zeiten ohnehin kein Hindernis mehr. Und auch die Technik dazu ist bewährt, praktikabel, einfach.

Dass sich digitale Medien und Design bestens vereinen können, zeigen wir Ihnen hier bei einer ganzen Reihe von Produkten. Sie decken dabei zwei unterschiedliche Bereiche ab: **DIGITAL SIGNAGE** und **DIGITAL WAYFINDING**.

## **DIGITAL SIGNAGE**

ab Seite 232

## **LED** (Funk gesteuert)

ab Seite 233

## **DIGITAL WAYFINDING**

ab Seite 234



**Maßstab 1:1**  
**GO2 e-Ink Türschild**

## Digitales e-Ink


Die einfache und intuitive Bedienung ist für jeden Nutzer ein zentraler Aspekt – und auch bei digitalen Produkten unser Anspruch. Das Ganze grundsätzlich »Made in Germany«, nur für die GO2-Anwendungen benötigen wir einige Komponenten aus dem Ausland. Diese sind allerdings genauso hochwertig und orientieren sich an deutsche Qualitätsstandards.

Beschreibung	ID-Nummer
digitales e-Ink Erweiterungsschild	10496 
digitales e-Ink Starterset 4.2 inkl. Basisstation	10498





## Türschild **Frei-Belegt** – mehrsprachig

Die Bedienung ist einfach und intuitiv – das Türschild bietet dabei neun verschiedene Sprachen (Deutsch, Englisch, Französisch, Italienisch, Spanisch, Norwegisch, Dänisch, Schwedisch, Niederländisch)

Beschreibung	ID-Nummer
Türschild Frei-Belegt, mehrsprachig	10577 



Wie bei digitalen Medien üblich und vorteilhaft, können Inhalte einfach geändert und Anpassungen schnell vorgenommen werden.





## Beschilderungen LED



Über die bewährte und zuverlässige LED-Technik entstehen eine Reihe neuer Möglichkeiten für Beleuchtungen, die man bislang bei Schildern nicht erwartet hat. Diese zusätzliche Funktion und stärkere Wirkung kann für Orientierung und Information gezielt und wirkungsvoll eingesetzt werden.

Beschreibung	ID-Nummer
Wandschild Frei-Belegt LED funkgesteuert zur Direktbeschriftung	10263 <span style="float: right;">1</span>
Wandschild Frei-Belegt LED funkgesteuert, papierflexibel	10265 <span style="float: right;">2</span>
Wandschild Frei-Belegt LED funkgesteuert inkl. Beschriftung	10264
LED-Deckenhänger zur Direktbeschriftung	10482 <span style="float: right;">3</span>
LED Frei-/Belegt Fahnschild Direktbeschriftung	10484 <span style="float: right;">4</span>
LED Frei-/Belegt Fahnschild papierflexibel	10485 <span style="float: right;">5</span>
Handsender für Frei-Belegt Wand- und Fahnschild	10262 <span style="float: right;">6</span>
LED Werbe Displays <i>(auf Anfrage)</i>	10981



Natürlich verfügen alle unsere Produkte über eine CE-Zertifizierung.

---

# INDOOR NAVIGATION ASSET TRACKING

Diese neue Art der digitalen Wegeführung bringt seine Nutzerinnen und Nutzer garantiert schnell und auf dem besten Weg an Ihr Ziel.

Außer dem eigenen Smartphone und einer kostenfrei angebotenen App wird vom User nichts weiter benötigt. Ob Behörde oder Krankenhaus, Bürokomplex oder Campus, diese Technik lässt sich in jedem Gebäude kostengünstig integrieren und nachrüsten. Und natürlich auch aktuell halten, wenn Erweiterungen oder Umnutzungen etc. anstehen.



INDOOR **NAVIGATION**



ASSET **TRACKING**

## Indoor Navigation – Deckenmarker



Die von »Fraunhofer Fokus« entwickelte und patentierte Lösung ist völlig wartungsfrei – nicht einmal ein Handyempfang wird für die Nutzung benötigt. Damit ist beispielsweise sogar eine Orientierung in Tiefgaragen möglich, das Smartphone kann im Flugmodus betrieben werden.


Mit einer Übersichtskarte und dem angezeigten Richtungspfeil wird der korrekte Weg exakt und leicht verständlich vorgegeben. Optional unterstützt dazu noch eine Sprachausgabe, wie man sie von Auto-Navigationssystemen kennt, die Führung. Für sehgeschwache und blinde Menschen gibt es zusätzlich die Möglichkeit einer Lenkung durch Vibration und Klickgeräusche. Das macht dieses System zu einer Innovation auf dem Bereich der Barrierefreiheit.

Aber auch für Anwender/-innen mit Mobilitätseinschränkungen gibt es hilfreiche Funktionen: Beispielsweise können sich Rollstuhlfahrer/-innen oder Nutzer/-innen von Kinderwägen mit nur einem Handgriff eine alternative, barrierefreie Route aufzeigen lassen.



Wie bei digitalen Medien üblich und vorteilhaft, können einfache Inhalte geändert und Anpassungen vorgenommen werden.





## Indoor Navigation – Asset Tracking

Asset Tracking, auf deutsch »Güterverfolgung«, ist eine Technik, die innerhalb von Gebäuden genutzt werden kann. Dabei werden »Assets« über einen Tracker geortet – dies erfolgt über ein Netzwerk aus physischen Knotenpunkten, die digital über Bluetooth miteinander kommunizieren. Diese Systeme bezeichnet man als »Mesh Netzwerke«. Solche Assets können wichtige, wertvolle Güter wie Akten oder Betten in einem Krankenhaus sein.

Der Tracker ist ein kleines Gerät, das am Asset angebracht wird und ständig ein Positionssignal sendet. Das wiederum wird von einem sogenannten Scanmodul erfasst und weitergeleitet. Ein solches Netzwerk aus Assets mit Trackern und Scanmodulen ermöglicht zusammen mit der entsprechenden Software ein RTLS (= Real Time Location System), also eine Echtzeit-Lokalisierung. Damit wissen Sie immer, wo sich ihre Assets gerade befinden.



### Ihre Assets jederzeit im Blick:

Tracken von medizinischen Geräten, Betten, Laborproben, etc.

**Live Tracking:** In Echtzeit sehen wo die Assets sind.

**Analysen:** Wann bewegt sich mein Asset, wann steht es still?

Analyse der Bewegungsdaten an den verschiedenen Standorten.

**Wie funktioniert es?** Wir digitalisieren Ihre Lagepläne zu einem 3D-Gebäudemodell inklusive der Raumbenennung aus Ihrem oder einem durch uns erstellten Raumbuch.

**Aufbau des Tracking Netzes:** Installation von Bluetooth Scan Modulen – ohne bauliche Maßnahmen.

**Montage der Tracking Module:** einfache Montage an den zu trackenden Assets und systematische Zuweisung.

**Zeit- und Kostenersparnisse:** Reduktion der Suchaufträge, wesentlich schnellerer Zugriff auf medizinische Geräte, Vermeidung von zu hohen Beständen und Neuanschaffungen.

**Bei vorhandener Indoor Navigation:** Nutzung und Erweiterung des vorhandenen Netzes.

# Sicherheitskennzeichnung

**Volles Programm - alle Schilder aus den Bereichen  
Fluchtwege und Erste Hilfe, Brandschutz und Feuerwehrrbeschilderung,  
Gebots- und Verbotsschildern, Warnzeichen und Hinweisschildern**  
gemäß aktuellen und angewandten Normen:

- ASR A1.3, ASR A2.3 und ASR A3.4
- DIN EN ISO 7010, DIN ISO 16069 und DIN ISO 23601
- DIN 4844, DIN 4066 und DIN 67510
- Vorschriften/Regeln der Unfallversicherungsträger (DGUV)



## Praxisbeispiel: CO2-Feuerlöscher

Der Löscheinsatz mit CO<sub>2</sub>-Feuerlöschern kann in kleinen und engen Räumen lebensgefährlich sein. Durch das in Sekunden freigesetzte CO<sub>2</sub>-Volumen kann sehr schnell eine hohe Konzentration von CO<sub>2</sub> in der Raumluft erreicht werden – es droht Erstickungsgefahr. Gemäß „DGUV Information 205-034 – Einsatz von Kohlendioxid (CO<sub>2</sub>)-Feuerlöschern in Räumen“ soll an allen Zugängen zu den Lösch- und Gefährdungsbereichen das Warnzeichen W041 „Warnung vor Erstickungsgefahr“ und ein Zusatzzeichen mit entsprechender Aufschrift gut sichtbar und dauerhaft angebracht sein.



### Praxisbeispiel: Rettungszeichen und Sicherheitsleitsysteme

Ist eine Sicherheitsbeleuchtung nicht vorhanden, muss die Erkennbarkeit der notwendigen Rettungs- und Brandschutzzeichen durch Verwendung von langnachleuchtenden Materialien auch bei Ausfall der Allgemeinbeleuchtung erhalten bleiben. Langnachleuchtende Sicherheitszeichen müssen mindestens die Anforderungen der DIN 67510-1 – Klasse C, erfüllen.

Unsere langnachleuchtende Produktserie **HIGHLIGHT** bietet Ihnen – im Vergleich zu elektrisch betriebenen Notleuchten – eine kostensparende, wartungsfreie und umweltschonende Möglichkeit zur Errichtung Ihres individuellen Sicherheitsleitsystems unter Berücksichtigung aller Vorgaben, die die verschiedenen Technischen Regeln für Arbeitsstätten dafür vorsehen.



Alle genormten Sicherheitskennzeichnungen unserer langnachleuchtenden Produktserie **HIGHLIGHT160** erfüllen mit  $160 \text{ mcd/m}^2$  die in der ASR A1.3 und DIN 67510-1 geforderte Mindestleuchtdichte der **Klasse C** ( $140 \text{ mcd/m}^2$ )!

Am Markt befindliche nachleuchtende Produkte, die lediglich die Mindestleuchtdichte der **Klasse A** ( $23 \text{ mcd/m}^2$ ) oder **Klasse B** ( $50 \text{ mcd/m}^2$ ) aufweisen, sollen lediglich für die Kennzeichnung und grafische Anwendung **außerhalb von Sicherheitskennzeichnungen** eingesetzt werden!



**Praxisbeispiel: Sammelstelle**

Eine von allen Seiten gut sichtbare Schildermontage ermöglicht eine bessere Erkennbarkeit aus der Entfernung. Auch die DIN/TR 4844-4 empfiehlt „für die Kennzeichnung der Sammelstelle eine hochmontierte allseits ausgerichtete Kennzeichnung.“ Unser Bandschellenset WÜRFEL eignet sich bestens für die praktische Umsetzung!

**Praxisbeispiel: Kennzeichnung von Notausgangstüren an den Außenseiten und am Fußboden**

Die DIN/TR 4844-4 empfiehlt „Notausgänge und Notausstiege nach ASR A2.3, sofern sie von der Außenseite zugänglich sind, auf der Außenseite mit dem Verbotssymbol DIN EN ISO 7010-P023 ‚Abstellen oder Lagern verboten‘ und ggf. mit einem Zusatzzeichen zu kennzeichnen. Der Schwenkbereich der Notausgangstüren sollte auf dem Boden gekennzeichnet werden.“

Mit unseren Schildern und den Bodenaufklebern, welche mit Rutschhemmung (Klasse R9) ausgerüstet sind, können Sie diese Empfehlungen einfach und professionell umsetzen.

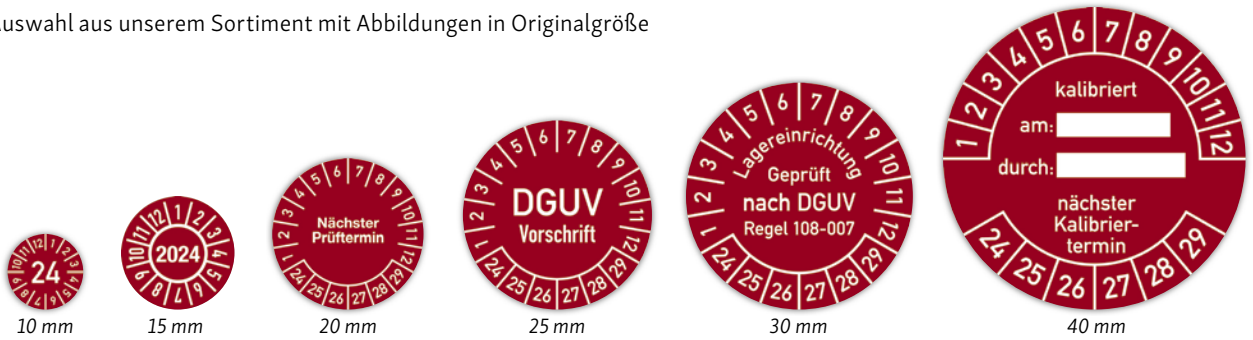


Auf 580 Seiten erwartet Sie im Fachkatalog WARREN-SICHERN-KENNZEICHNEN ein umfangreiches Produktsortiment aus den Bereichen Sicherheitskennzeichnung, Betriebsausstattung, Beschilderung und Verkehrseinrichtung, darunter über 10.000 Produkte aus eigener Herstellung.



# Prüfplaketten und Inventaretiketten

Auswahl aus unserem Sortiment mit Abbildungen in Originalgröße



Einjahres-Prüfplaketten zeichnen sich durch eine leichte Erkennbarkeit des Prüftermins aus. Sie sind somit ideal für die Kennzeichnung aller kurz- und mittelfristigen Wartungsintervalle geeignet!

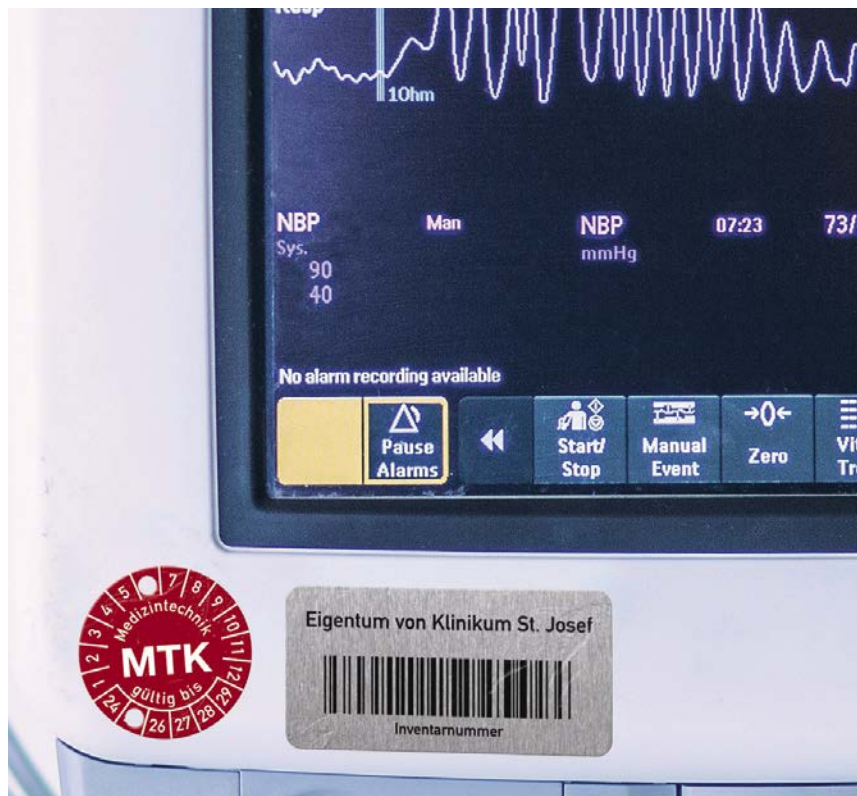
Mehrjahres-Prüfplaketten sind ideal für die Kennzeichnung langfristiger Wartungsintervalle oder für unterschiedliche Prüfzeiträume. Ob mit oder ohne angegebenen Prüfzweck – auch spezifisch für gesetzliche Prüfungen – die Mehrjahres-Prüfplaketten können universell und für verschiedenste Anforderungen verwendet werden!

Unsere Jahresfarben helfen Ihnen, vorgeschriebene Prüfintervalle von Geräten und Maschinen auf einen Blick zu erkennen.

## Praxisbeispiel: Anwendung im medizinischen Bereich



Inventaretiketten und Prüfplaketten für die Durchführung von messtechnischen (MTK) und sicherheitstechnischen (STK) Kontrollen nach dem Gesetz über Medizinprodukte (Medizinproduktegesetz - MPG) fertigen wir mit einer besonders strapazierfähigen Folie. Sehr gute Klebekraft, hohe Temperaturbeständigkeit von -40 °C bis 140 °C und eine Resistenz gegen die meisten Reinigungs- und Desinfektionsmittel zeichnen diese langlebige Polyesterfolie aus, um den hohen Anforderungen in Krankenhäusern, Praxen und Laboren gerecht zu werden.



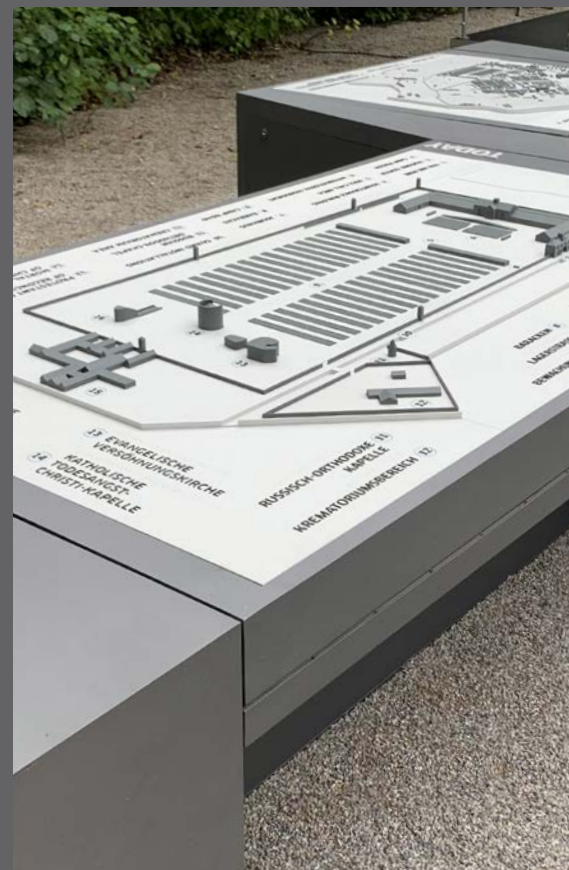
## Was wir tun – was wir können.

Vielfältig, durchdacht, elegant und dezent. Das sind vier Attribute für Hunderte von Produkten. Eine Vielzahl weiterer Beispiele, Anregungen und Umsetzungen unter:

[www.beschildern.de/aktuelle-projekte](http://www.beschildern.de/aktuelle-projekte)

↙ Klar in Struktur und prägnant in ihrer Aussage.

↓ Nicht nur zum Ansehen eine gute Wahl, sondern auch zum Ertasten.



Unsere Aufsteller können exakt nach Ihren Vorgaben gefertigt werden und passen sich so nahtlos in die vorhandene Architektur ein.

**MOEDEL**  
LEIT- UND ORIENTIERUNGSSYSTEME

**MOEDEL**  
LEIT- UND ORIENTIERUNGSSYSTEME

## **1\_Information**

Gesamtkatalog 2025

Leit- und Orientierungssysteme

## **2\_Inspiration**

Leitsysteme und Architektur

Inklusion und Barrierefreiheit

## **3\_Inklusion**

und Barrierefreiheit

Sonderkatalog 2024/25

# **Kontakt**

Schilderfabrikation Moedel GmbH  
Werk II

Wernher-von-Braun-Straße 13  
Industriegebiet Nord  
92224 Amberg

Telefon +49 96 21/605-200

[dialog@moedel.de](mailto:dialog@moedel.de)  
[www.beschildern.de](http://www.beschildern.de)

# **MOEDEL**